

Nordea 1 - Global Social Empowerment Fund - E - USD / LU2257592944 / A3C3JY / Nordea Inv. Funds

Aktuell 17.07.2025 ¹	Region	Branche	Ausschüttungsart	Typ
109,82 USD	weltweit	enmix	thesaurierend	Aktienfonds



Risikokennzahlen

SRI	1	2	3	4	5	6	7
-----	---	---	---	----------	---	---	---

Jahresperformance

2024	+9,30%
2023	+14,36%
2022	-20,96%
2021	-2,24%

Performanceergebnisse der Vergangenheit lassen keine Rückschlüsse auf die künftige Entwicklung zu.

Stammdaten		Konditionen		Sonstige Kennzahlen	
Fondart	Einzelfond	Ausgabeaufschlag	0,00%	Mindestveranlagung	EUR 0,00
Kategorie	Aktien	Managementgebühr	1,75%	Sparplan	Nein
Fondsunterkategorie	Branchenmix	Depotgebühr	-	UCITS / OGAW	Ja
Ursprungsland	Luxemburg	Tilgungsgebühr	0,00%	Gewinnbeteiligung	0,00%
Tranchenvolumen	(17.07.2025) USD 9775,640	Sonstige lfd. Kosten (12.03.2025)	2,82%	Umschichtgebühr	-
Gesamt-Fondsvolumen	(17.07.2025) USD 32,69 Mio.	Transaktionskosten	0,23%	Fondsgesellschaft	
Auflagedatum	03.12.2020	Nordea Inv. Funds			
KESSt-Meldefonds	Nein	562, Rue de Neudorf, 2017, Luxembourg			
Beginn des Geschäftsjahres	01.01.	Luxemburg			
Nachhaltigkeitsfondsart	Ethik/Ökologie	https://www.nordea.lu			
Fondsmanager	Thomas Sørensen				
	Olutayo Osunkunle				
Thema	-				

Performance	1M	6M	YTD	1J	2J	3J	5J	seit Beginn
Performance	+3,89%	+5,55%	+8,29%	+7,53%	+24,39%	+39,75%	-	+9,82%
Performance p.a.	-	-	-	+7,53%	+11,51%	+11,80%	-	+2,05%
Performance p.a. nach max. AGA	+3,89%	+5,55%	+8,29%	+7,53%	+11,51%	+11,80%	-	+2,05%
Sharpe Ratio	6,01	0,43	0,64	0,29	0,61	0,62	-	0,00
Volatilität	9,50%	21,83%	21,40%	18,88%	15,61%	15,80%	-	16,23%
Schlechtester Monat	-	-6,18%	-6,18%	-6,18%	-6,18%	-8,37%	-10,49%	-10,49%
Bester Monat	-	+5,92%	+5,92%	+5,92%	+9,17%	+9,17%	+9,17%	+9,17%
Maximaler Verlust	-1,01%	-19,16%	-19,16%	-19,16%	-19,16%	-19,16%	-	-37,19%

Vertriebszulassung

Österreich, Deutschland, Schweiz, Luxemburg, Tschechien;

1. Wichtiger Hinweis zum Aktualisierungsstand: Das angegebene Datum bezieht sich ausschließlich auf die Berechnung des NAV.

RISIKOHINWEISE: Die Informationen auf dieser Seite dienen ausschließlich zu Informationszwecken und sollten weder als Verkaufsangebot noch als Aufforderung zum Kauf des Wertpapiers oder einer Empfehlung zugunsten des Wertpapiers verstanden werden. Die baha GmbH und die BAWAG P.S.K. Bank für Arbeit und Wirtschaft und Österreichische Postsparkasse Aktiengesellschaft übernehmen trotz sorgfältigster Recherche keinerlei Haftung für die Richtigkeit der angegebenen Daten.
 Factsheet erstellt von: www.baha.com am 18.07.2025 01:05

Nordea 1 - Global Social Empowerment Fund - E - USD / LU2257592944 / A3C3JY / Nordea Inv. Funds

Investmentstrategie

Das Managementteam konzentriert sich bei der aktiven Verwaltung des Fondsportfolios auf Unternehmen, die im Rahmen ihres Produkt- oder Dienstleistungsangebots Lösungen für gesellschaftliche Belange bieten, und die seiner Ansicht nach überdurchschnittliche Wachstumsaussichten und Anlagemerkmale bieten. Der Fonds investiert vorwiegend in Aktien von Unternehmen weltweit. Insbesondere legt der Fonds mindestens 75% seines Gesamtvermögens in Aktien und aktienähnlichen Wertpapieren an. Der Fonds kann bis zu 25% seines Gesamtvermögens (direkt über Stock Connect) in chinesischen A-Aktien anlegen oder bis zu dieser Höhe in diesen engagiert sein. Der Fonds wird (über Anlagen oder Barmittel) in anderen Währungen als der Basiswährung engagiert sein.

Fondsspezifische Informationen

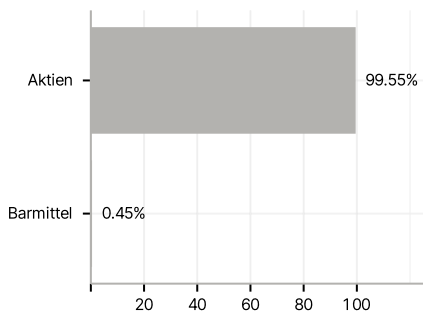
Im Rahmen der Anlagestrategie kann in wesentlichem Umfang in Derivate investiert werden.

Investmentziel

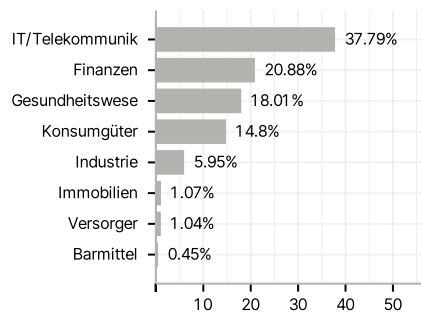
Der Fonds strebt nachhaltige Anlagen gemäß seinem nachhaltigen Anlageziel sowie langfristiges Kapitalwachstum für seine Anteilsinhaber an.

Veranlagungsstruktur

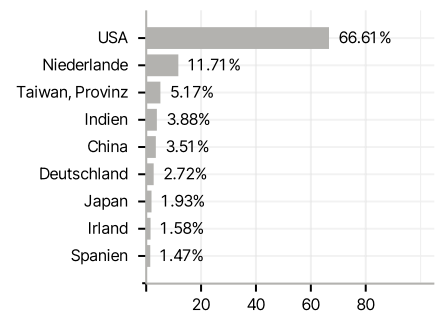
Anlagearten



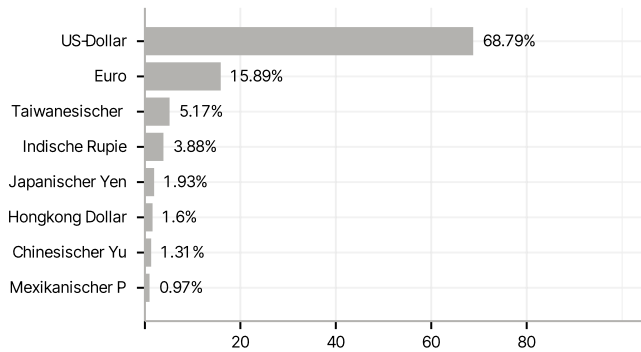
Branchen



Länder



Währungen



Größte Positionen

