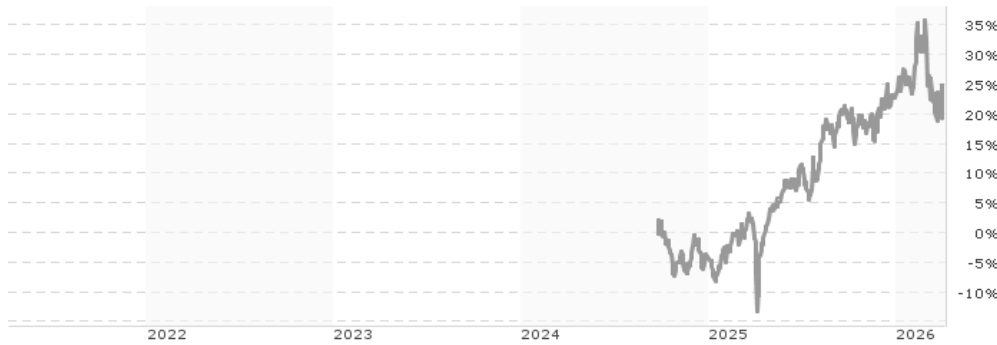


Jupiter Japan Select, Class U4 USD S Inc / LU2887188063 / A40MQ1 / Jupiter AM Int.

|                                       |               |                |                         |             |
|---------------------------------------|---------------|----------------|-------------------------|-------------|
| <b>Aktuell 02.04.2026<sup>1</sup></b> | <b>Region</b> | <b>Branche</b> | <b>Ausschüttungsart</b> | <b>Typ</b>  |
| 119,34 USD                            | Japan         | enmix          | ausschüttend            | Aktienfonds |



**Risikokennzahlen**

|     |   |   |   |          |   |   |   |
|-----|---|---|---|----------|---|---|---|
| SRI | 1 | 2 | 3 | <b>4</b> | 5 | 6 | 7 |
|-----|---|---|---|----------|---|---|---|

**Jahresperformance**

|      |         |
|------|---------|
| 2025 | +28,01% |
|------|---------|

Performanceergebnisse der Vergangenheit lassen keine Rückschlüsse auf die künftige Entwicklung zu.

| Stammdaten                 |                              | Konditionen                       |          | Sonstige Kennzahlen   |                    |
|----------------------------|------------------------------|-----------------------------------|----------|---|--------------------|
| Fondart                    | Einzelfond                   | Ausgabeaufschlag                  | 0,00%    | Mindestveranlagung  | EUR 250.000.000,00 |
| Kategorie                  | Aktien                       | Managementgebühr                  | 0,39%    | Sparplan  | Nein               |
| Fondsunterkategorie        | Branchenmix                  | Depotgebühr                       | -        | UCITS / OGAW  | Ja                 |
| Ursprungsland              | Luxemburg                    | Tilgungsgebühr                    | 0,00%    | Gewinnbeteiligung   | 0,00%              |
| Tranchenvolumen            | (02.04.2026) USD 265741,810  | Sonstige lfd. Kosten (19.02.2026) | 0,55%    | Umschichtgebühr   | 1,00%              |
| Gesamt-Fondsvolumen        | (02.04.2026) USD 279,14 Mio. | Transaktionskosten                | 0,03%    | <b>Fondsgesellschaft</b>  |                    |
| Auflagedatum               | 24.09.2024                   | <b>Ausschüttungen</b>             |          | Jupiter AM Int.   |                    |
| KESSt-Meldefonds           | Nein                         | 31.03.2026                        | 0.94 USD | 5, rue Heienhaff, L-1736, Senningerberg                           |                    |
| Beginn des Geschäftsjahres | 01.10.                       | 30.09.2025                        | 0.98 USD | Luxemburg   |                    |
| Nachhaltigkeitsfondsart    | -                            | 31.03.2025                        | 1.33 USD | <a href="https://www.jupiteram.com">https://www.jupiteram.com</a> |                    |
| Fondsmanager               | Dan Carter, Mitesh Patel     |                                   |          |   |                    |
| Thema                      | -                            |                                   |          |   |                    |

| Performance                    | 1M      | 6M      | YTD     | 1J      | 2J      | 3J | 5J | seit Beginn |
|--------------------------------|---------|---------|---------|---------|---------|----|----|-------------|
| Performance                    | -7,46%  | +3,42%  | -0,07%  | +24,61% | -       | -  | -  | +22,94%     |
| Performance p.a.               | -       | -       | -       | +24,61% | -       | -  | -  | +14,58%     |
| Performance p.a. nach max. AGA | -       | -       | -       | +24,61% | -       | -  | -  | +14,44%     |
| Sharpe Ratio                   | -1,79   | 0,24    | -0,10   | 1,07    | -       | -  | -  | 0,65        |
| Volatilität                    | 34,68%  | 20,84%  | 24,99%  | 21,06%  | -       | -  | -  | 19,18%      |
| Schlechtester Monat            | -       | -12,11% | -12,11% | -12,11% | -12,11% | -  | -  | -12,11%     |
| Bester Monat                   | -       | +8,71%  | +8,71%  | +8,71%  | +8,71%  | -  | -  | +8,71%      |
| Maximaler Verlust              | -10,38% | -12,38% | -12,38% | -12,38% | -       | -  | -  | -16,11%     |

**Vertriebszulassung**

Österreich, Deutschland, Schweiz, Luxemburg;

1. Wichtiger Hinweis zum Aktualisierungsstand: Das angegebene Datum bezieht sich ausschließlich auf die Berechnung des NAV.

RISIKOHINWEISE: Die Informationen auf dieser Seite dienen ausschließlich zu Informationszwecken und sollten weder als Verkaufsangebot noch als Aufforderung zum Kauf des Wertpapiers oder einer Empfehlung zugunsten des Wertpapiers verstanden werden. Die baha GmbH und die BAWAG P.S.K. Bank für Arbeit und Wirtschaft und Österreichische Postsparkasse Aktiengesellschaft übernehmen trotz sorgfältigster Recherche keinerlei Haftung für die Richtigkeit der angegebenen Daten.  
Factsheet erstellt von: www.baha.com am 07.04.2026 04:23

**Jupiter Japan Select, Class U4 USD S Inc / LU2887188063 / A40MQ1 / Jupiter AM Int.**

**Investmentstrategie**

Der Fonds investiert vornehmlich in Aktien und aktienähnliche Wertpapiere (einschließlich börsennotierter Vorzugsaktien, börsennotierter unbesicherter Wandelschuldverschreibungen, börsennotierter Optionsscheine, Depositary Receipts und sonstiger ähnlicher Wertpapiere) von Unternehmen, deren Sitz sich in Japan befindet oder die den überwiegenden Teil ihrer wirtschaftlichen Aktivitäten in Japan ausüben (oder im Falle von OGAW oder anderen OGA ihre Anlagen in Japan verfolgen).

**Fondsspezifische Informationen**

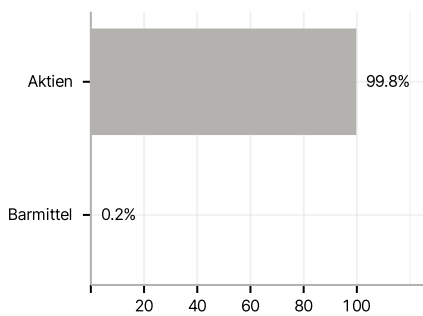
Im Rahmen der Anlagestrategie kann in wesentlichem Umfang in Derivate investiert werden. Die Fondsbestimmungen des Jupiter Japan Select, Class U4 USD S Inc wurden durch die FMA bewilligt. Der Jupiter Japan Select, Class U4 USD S Inc kann mehr als 35 % des Fondsvermögens in Wertpapiere/ Geldmarktinstrumente folgender Emittenten investieren: by an EU Member State, by its local authorities, or by member states of the Organisation for Economic Co-Operation and Development, Singapore or any member state of the G20 or by public international bodies of which one or more EU Member States are members.

**Investmentziel**

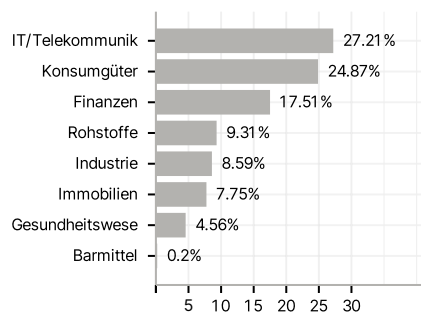
Ziel des Fonds ist es, ein langfristiges Kapitalwachstum zu erreichen. Der Fonds investiert vornehmlich in Aktien sowie mit Aktien verbundene Wertpapiere von Unternehmen, deren eingetragener Sitz sich in Japan befindet oder die einen überwiegenden Teil ihrer wirtschaftlichen Aktivität in Japan verfolgen. Bis zu 20 % des Fondsvermögens (mit Ausnahme liquider Vermögenswerte) kann in Aktien von Unternehmen investiert werden, deren Sitz sich in anderen Ländern Asiens befindet.

**Veranlagungsstruktur**

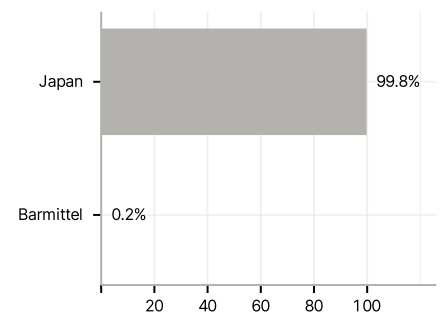
**Anlagearten**



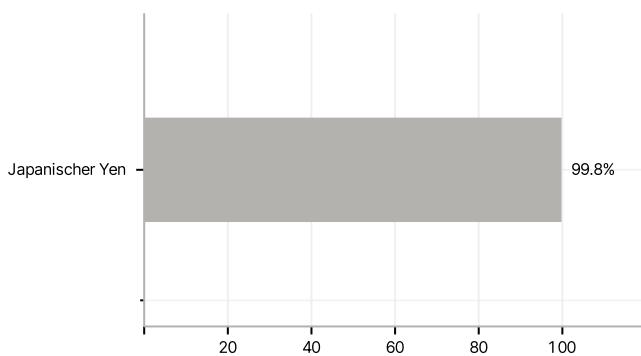
**Branchen**



**Länder**



**Währungen**



**Größte Positionen**

