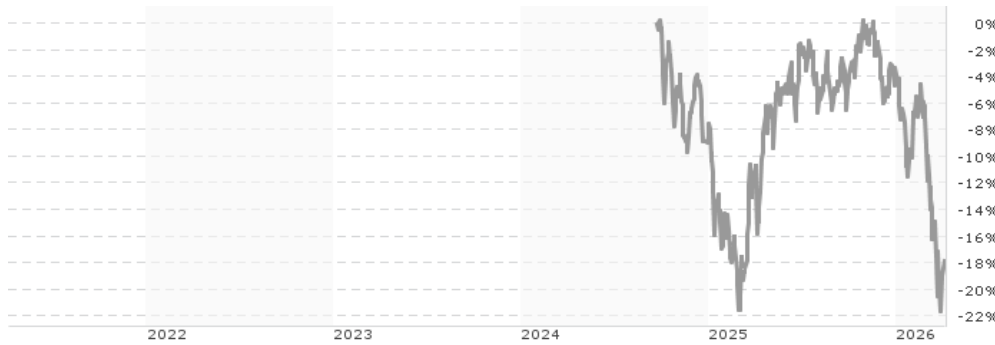


Jupiter India Select, Class N USD Acc / LU2887049885 / A40MQG / Jupiter AM Int.

<b>Aktuell 07.04.2026<sup>1</sup></b>	<b>Region</b>	<b>Branche</b>	<b>Ausschüttungsart</b>	<b>Typ</b>
82,23 USD	Indien	enmix	thesaurierend	Aktienfonds



**Risikokennzahlen**

SRI	1	2	3	<b>4</b>	5	6	7
-----	---	---	---	----------	---	---	---

**Jahresperformance**

2025	+5,70%
------	--------

Performanceergebnisse der Vergangenheit lassen keine Rückschlüsse auf die künftige Entwicklung zu.

Stammdaten		Konditionen		Sonstige Kennzahlen	
Fondart	Einzelfond	Ausgabeaufschlag	2,50%	Mindestveranlagung	EUR 1.000,00
Kategorie	Aktien	Managementgebühr	2,10%	Sparplan	Nein
Fondsunterkategorie	Branchenmix	Depotgebühr	-	UCITS / OGAW	Ja
Ursprungsland	Luxemburg	Tilgungsgebühr	0,00%	Gewinnbeteiligung	0,00%
Tranchenvolumen	(07.04.2026) USD 2,12 Mio.	Sonstige lfd. Kosten (19.02.2026)	2,32%	Umschichtgebühr	1,00%
Gesamt-Fondsvolumen	(07.04.2026) USD 775,93 Mio.	Transaktionskosten	0,10%	<b>Fondsgesellschaft</b>	
Auflegedatum	24.09.2024	Jupiter AM Int.			
KESSt-Meldefonds	Nein	5, rue Heienhaff, L-1736, Senningerberg			
Beginn des Geschäftsjahres	01.10.	Luxemburg			
Nachhaltigkeitsfondsart	-	<a href="https://www.jupiteram.com">https://www.jupiteram.com</a>			
Fondsmanager	AVINASH VAZIRANI, COLIN CROFT				
Thema	-				

Performance	1M	6M	YTD	1J	2J	3J	5J	seit Beginn
Performance	-4,45%	-15,07%	-15,04%	-2,37%	-	-	-	-17,77%
Performance p.a.	-	-	-	-2,37%	-	-	-	-11,97%
Performance p.a. nach max. AGA	-	-	-	-7,02%	-	-	-	-14,70%
Sharpe Ratio	-1,43	-1,59	-2,06	-0,25	-	-	-	-0,79
Volatilität	31,90%	18,88%	23,33%	17,63%	-	-	-	17,80%
Schlechtester Monat	-	-15,75%	-15,75%	-15,75%	-15,75%	-	-	-15,75%
Bester Monat	-	+4,93%	+4,93%	+5,07%	+12,95%	-	-	+12,95%
Maximaler Verlust	-10,83%	-21,86%	-19,03%	-21,86%	-	-	-	-21,86%

**Vertriebszulassung**

Österreich, Deutschland, Schweiz;

1. Wichtiger Hinweis zum Aktualisierungsstand: Das angegebene Datum bezieht sich ausschließlich auf die Berechnung des NAV.

RISIKOHINWEISE: Die Informationen auf dieser Seite dienen ausschließlich zu Informationszwecken und sollten weder als Verkaufsangebot noch als Aufforderung zum Kauf des Wertpapiers oder einer Empfehlung zugunsten des Wertpapiers verstanden werden. Die baha GmbH und die BAWAG P.S.K. Bank für Arbeit und Wirtschaft und Österreichische Postsparkasse Aktiengesellschaft übernehmen trotz sorgfältigster Recherche keinerlei Haftung für die Richtigkeit der angegebenen Daten.  
Factsheet erstellt von: www.baha.com am 07.04.2026 20:29

**Jupiter India Select, Class N USD Acc / LU2887049885 / A40MQG / Jupiter AM Int.**

**Investmentstrategie**

Der Fonds investiert vornehmlich in Aktien und ähnliche Wertpapiere von Unternehmen, deren eingetragener Sitz sich in Indien befindet oder die einen überwiegenden Teil ihrer wirtschaftlichen Aktivität in Indien verfolgen. Der Fonds kann auch in Aktien von Unternehmen investieren, die in Pakistan, Bangladesch, Sri Lanka, Bhutan, Nepal und auf den Malediven tätig sind oder dort ihren Sitz haben.

**Fondsspezifische Informationen**

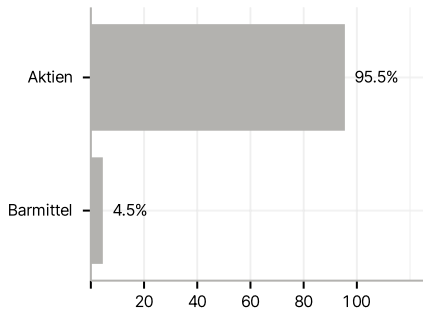
Im Rahmen der Anlagestrategie kann in wesentlichem Umfang in Derivate investiert werden. Die Fondsbestimmungen des Jupiter India Select, Class N USD Acc wurden durch die FMA bewilligt. Der Jupiter India Select, Class N USD Acc kann mehr als 35 % des Fondsvermögens in Wertpapiere/Geldmarktinstrumente folgender Emittenten investieren: by an EU Member State, by its local authorities, or by member states of the Organisation for Economic Co-Operation and Development, Singapore or any member state of the G20 or by public international bodies of which one or more EU Member States are members.

**Investmentziel**

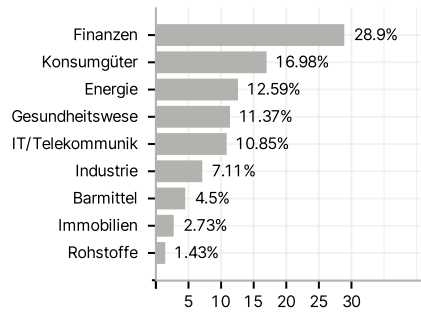
Ziel des Fonds ist es, ein langfristiges Kapitalwachstum zu erreichen.

**Veranlagungsstruktur**

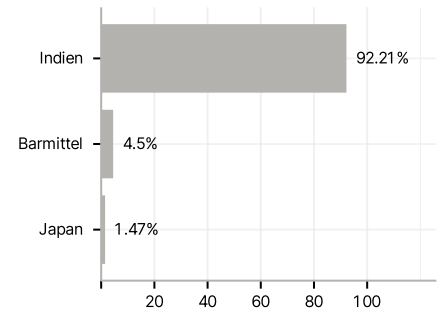
**Anlagearten**



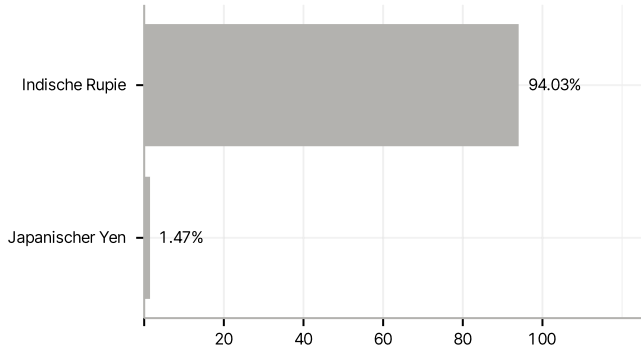
**Branchen**



**Länder**



**Währungen**



**Größte Positionen**

