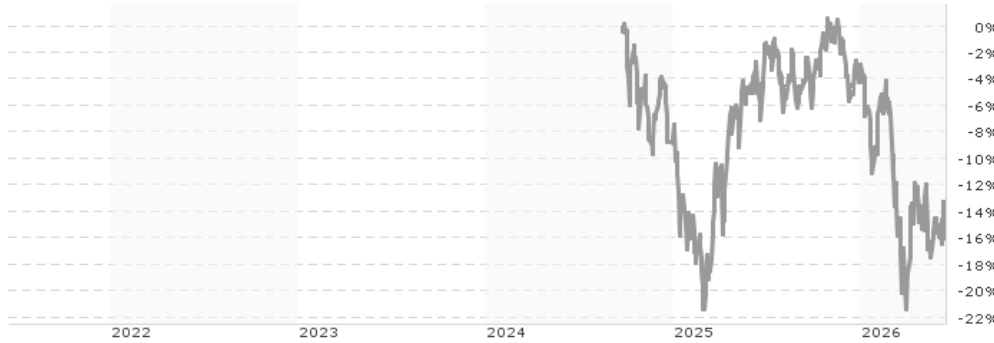


Jupiter India Select, Class A USD Acc / LU2887048564 / A40MQF / Jupiter AM Int.

|                                       |               |                |                         |             |
|---------------------------------------|---------------|----------------|-------------------------|-------------|
| <b>Aktuell 12.06.2026<sup>1</sup></b> | <b>Region</b> | <b>Branche</b> | <b>Ausschüttungsart</b> | <b>Typ</b>  |
| 86,77 USD                             | Indien        | enmix          | thesaurierend           | Aktienfonds |



**Risikokennzahlen**

|     |   |   |   |          |   |   |   |
|-----|---|---|---|----------|---|---|---|
| SRI | 1 | 2 | 3 | <b>4</b> | 5 | 6 | 7 |
|-----|---|---|---|----------|---|---|---|

**Jahresperformance**

|      |        |
|------|--------|
| 2025 | +6,03% |
|------|--------|

Performanceergebnisse der Vergangenheit lassen keine Rückschlüsse auf die künftige Entwicklung zu.

| Stammdaten                 |                               | Konditionen   |       | Sonstige Kennzahlen      |              |
|----------------------------|-------------------------------|---|-------|--------------------------|--------------|
| Fondart                    | Einzelfond                    | Ausgabeaufschlag  | 2,50% | Mindestveranlagung       | EUR 5.000,00 |
| Kategorie                  | Aktien                        | Managementgebühr  | 1,80% | Sparplan                 | Nein         |
| Fondsunterkategorie        | Branchenmix                   | Depotgebühr   | -     | UCITS / OGAW             | Ja           |
| Ursprungsland              | Luxemburg                     | Tilgungsgebühr  | 0,00% | Gewinnbeteiligung        | 0,00%        |
| Tranchenvolumen            | (12.06.2026) USD 887434,450   | Sonstige lfd. Kosten (19.02.2026)                                 | 2,02% | Umschichtgebühr          | 1,00%        |
| Gesamt-Fondsvolumen        | (12.06.2026) USD 818,22 Mio.  | Transaktionskosten  | 0,10% | <b>Fondsgesellschaft</b> |              |
| Auflagedatum               | 24.09.2024                    | Jupiter AM Int.   |       |                          |              |
| KESSt-Meldefonds           | Nein                          | 5, rue Heienhaff, L-1736, Senningerberg                           |       |                          |              |
| Beginn des Geschäftsjahres | 01.10.                        | Luxemburg   |       |                          |              |
| Nachhaltigkeitsfondsart    | -                             | <a href="https://www.jupiteram.com">https://www.jupiteram.com</a> |       |                          |              |
| Fondsmanager               | AVINASH VAZIRANI, COLIN CROFT |   |       |                          |              |
| Thema                      | -                             |   |       |                          |              |

| Performance                    | 1M     | 6M      | YTD     | 1J      | 2J      | 3J | 5J | seit Beginn |
|--------------------------------|--------|---------|---------|---------|---------|----|----|-------------|
| Performance                    | +4,29% | -9,18%  | -10,70% | -9,34%  | -       | -  | -  | -13,23%     |
| Performance p.a.               | -      | -       | -       | -9,34%  | -       | -  | -  | -7,94%      |
| Performance p.a. nach max. AGA | -      | -       | -       | -13,66% | -       | -  | -  | -10,49%     |
| Sharpe Ratio                   | 3,27   | -0,90   | -1,08   | -0,66   | -       | -  | -  | -0,57       |
| Volatilität                    | 18,84% | 22,08%  | 22,91%  | 17,90%  | -       | -  | -  | 18,29%      |
| Schlechtester Monat            | -      | -15,72% | -15,72% | -15,72% | -15,72% | -  | -  | -15,72%     |
| Bester Monat                   | -      | +7,61%  | +7,61%  | +7,61%  | +12,97% | -  | -  | +12,97%     |
| Maximaler Verlust              | -2,30% | -19,22% | -18,98% | -21,76% | -       | -  | -  | -21,76%     |

**Vertriebszulassung**

Österreich, Deutschland, Schweiz, Luxemburg;

1. Wichtiger Hinweis zum Aktualisierungsstand: Das angegebene Datum bezieht sich ausschließlich auf die Berechnung des NAV.

RISIKOHINWEISE: Die Informationen auf dieser Seite dienen ausschließlich zu Informationszwecken und sollten weder als Verkaufsangebot noch als Aufforderung zum Kauf des Wertpapiere oder einer Empfehlung zugunsten des Wertpapiere verstanden werden. Die baha GmbH und die BAWAG P.S.K. Bank für Arbeit und Wirtschaft und Österreichische Postsparkasse Aktiengesellschaft übernehmen trotz sorgfältigster Recherche keinerlei Haftung für die Richtigkeit der angegebenen Daten.  
Factsheet erstellt von: www.baha.com am 14.06.2026 00:14

## Jupiter India Select, Class A USD Acc / LU2887048564 / A40MQF / Jupiter AM Int.

### Investmentstrategie

Der Fonds investiert vornehmlich in Aktien und ähnliche Wertpapiere von Unternehmen, deren eingetragener Sitz sich in Indien befindet oder die einen überwiegenden Teil ihrer wirtschaftlichen Aktivität in Indien verfolgen. Der Fonds kann auch in Aktien von Unternehmen investieren, die in Pakistan, Bangladesch, Sri Lanka, Bhutan, Nepal und auf den Malediven tätig sind oder dort ihren Sitz haben.

### Fondsspezifische Informationen

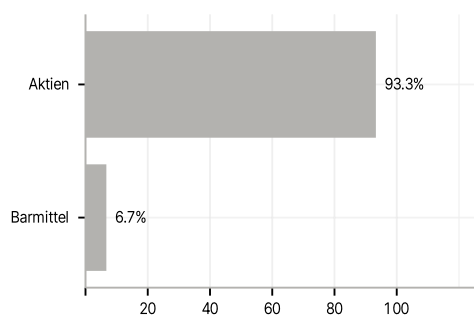
Im Rahmen der Anlagestrategie kann in wesentlichem Umfang in Derivate investiert werden. Die Fondsbestimmungen des Jupiter India Select, Class A USD Acc wurden durch die FMA bewilligt. Der Jupiter India Select, Class A USD Acc kann mehr als 35 % des Fondsvermögens in Wertpapiere/Geldmarktinstrumente folgender Emittenten investieren: by an EU Member State, by its local authorities, or by member states of the Organisation for Economic Co-Operation and Development, Singapore or any member state of the G20 or by public international bodies of which one or more EU Member States are members.

### Investmentziel

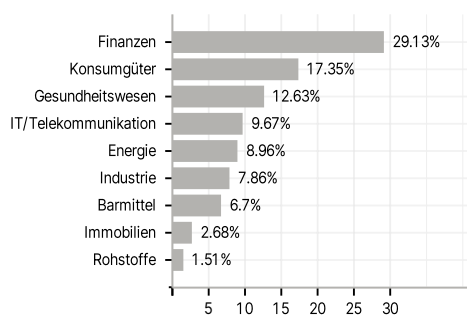
Ziel des Fonds ist es, ein langfristiges Kapitalwachstum zu erreichen.

### Veranlagungsstruktur

#### Anlagearten



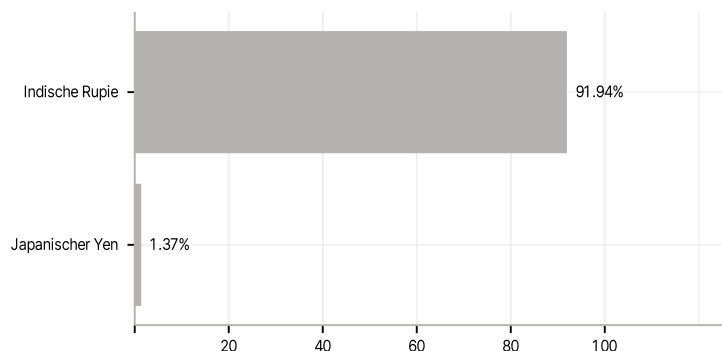
#### Branchen



#### Länder



#### Währungen



#### Größte Positionen

