Janus Henderson Horizon Japan Opportunities Fund H2 USD / LU0995107140 / A2JDAT / Janus Henderson Inv.

Aktuell 12.12.2025 [1]	LandRegion	Branche	Ausschüttungsart	Typ
26,09 USD	Japan	enmix	thesaurierend	Aktienfonds

Performanceergebnisse der Vergangenheit lassen keine Rückschlüsse auf die künftige Entwicklung zu.

Risikokennzahlen							
SRI	1	2	3	4	5	6	7

Jahresperformance	
2024	+7,23%
2023	+22,77%
2022	-19,44%
2021	-3,52%

Stammdaten	
Fondart	Einzelfond
Kategorie	Aktien
Fondsunterkategorie	Branchenmix
Ursprungsland	Luxemburg
Tranchenvolumen	(12.12.2025) JPY 70692,024
Gesamt-Fondsvolumen	(12.12.2025) JPY 5,82 Mrd.
Auflagedatum	18.03.2014
KESt-Meldefonds	Ja
Beginn des Geschäftsjahres	01.07.
Nachhaltigkeitsfondsart	-
Fondsmanager	Junichi Inoue
Thema	-

Konditionen	
Ausgabeaufschlag	5,00%
Managementgebühr	0,60%
Depotgebühr	0,65%
Tilgungsgebühr	1,00%
Sonstige lfd. Kosten	(30.06.2025) 1,12%
Transaktionskosten	0,09%

Sonstige Kennzahlen	
Mindestveranlagung	EUR 7.500,00
Sparplan	Nein
UCITS / OGAW	Ja
Gewinnbeteiligung	10,00%
Umschichtgebühr	1,00%

Fondsgesellschaft

Janus Henderson Inv.
201 Bishopsgate, EC2M 3AE, London
Vereinigtes Königreich
www.janushenderson.com/

Performance	1M	6M	YTD	1J	2J	3J	5J	seit Beginn
Performance	+1,64%	+9,35%	+22,95%	+20,01%	+37,17%	+60,55%	-	+25,80%
Performance p.a.	-	-	-	+20,01%	+17,09%	+17,08%	-	+4,78%
Performance p.a. nach max. AGA	-	-	-	+14,29%	+14,30%	+15,21%	-	+3,74%
Sharpe Ratio	0,98	1,03	1,11	0,88	0,72	0,77	-	0,14
Volatilität	20,10%	16,99%	20,50%	20,46%	20,97%	19,53%	-	19,64%
Schlechtester Monat	-	-1,32%	-1,32%	-1,32%	-5,78%	-5,78%	-9,83%	-9,83%
Bester Monat	-	+5,15%	+5,41%	+5,41%	+6,25%	+8,78%	+10,99%	+10,99%
Maximaler Verlust	-4,86%	-4,95%	-17,30%	-17,30%	-20,18%	-20,18%	-	-34,34%

Vertriebszulassung

Österreich,Deutschland,Schweiz,Luxemburg;

1. Wichtiger Hinweis zum Aktualisierungsstand: Das angegebene Datum bezieht sich ausschließlich auf die Berechnung des NAV.

RISIKOHINWEISE: Die Informationen auf dieser Seite dienen ausschließlich zu Informationszwecken und sollten weder als Verkaufsangebot noch als Aufforderung zum Kauf des Wertpapieres oder einer Empfehlung zugunsten des Wertpapieres verstanden werden. Die baha GmbH und die BAWAG P.S.K. Bank für Arbeit und Wirtschaft und Österreichische Postsparkasse Aktiengesellschaft übernehmen trotz sorgfältigster Recherche keinerlei Haftung für die Richtigkeit der angegebenen Daten.
Factsheet erstellt von: www.baha.com am 14.12.2025 09:37

Janus Henderson Horizon Japan Opportunities Fund H2 USD / LU0995107140 / A2JDAT / Janus Henderson Inv.

Investmentstrategie

Der Fonds investiert mindestens 80 % seines Vermögens in ein konzentriertes Portfolio aus Anteilen (Aktien) und aktienähnlichen Wertpapieren von Unternehmen jeglicher Größe und Branche in Japan. Der Fonds kann auch in andere Vermögenswerte, einschließlich Barmittel und Geldmarktinstrumente, investieren.

Fondsspezifische Informationen

Im Rahmen der Anlagestrategie kann in wesentlichem Umfang in Derivate investiert werden. Die Fondsbestimmungen des Janus Henderson Horizon Japan Opportunities Fund H2 USD wurden durch die FMA bewilligt. Der Janus Henderson Horizon Japan Opportunities Fund H2 USD kann mehr als 35 % des Fondsvermögens in Wertpapiere/Geldmarktinstrumente folgender Emittenten investieren: die von einem Mitgliedstaat, seinen Gebietskörperschaften, einem anderen Mitgliedstaat der OECD, den G20 (internationales Forum der Regierungen und Zentralbankgouverneure aus 20 großen Volkswirtschaften), von Singapur und Hongkong oder internationalen Einrichtungen öffentlich-rechtlichen Charakters, denen mindestens ein Mitgliedstaat angehört, ausgegeben oder garantiert wurden.

Investmentziel

Der Fonds beabsichtigt, langfristig Kapitalzuwachs zu erzielen. Performanceziel: Outperformance gegenüber dem Tokyo SE First Section Index um 2 % p. a. vor Abzug von Gebühren über einen beliebigen Zeitraum von fünf Jahren.

Veranlagungsstruktur

Anlagearten

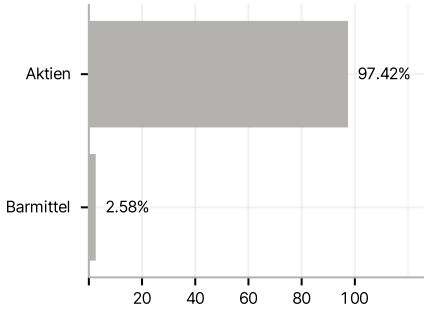

Branchen

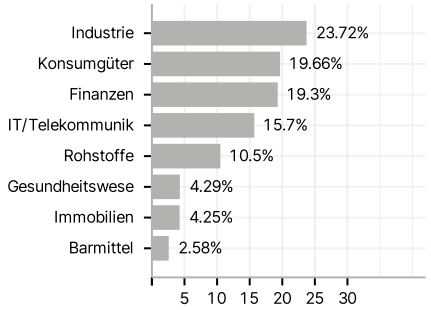

Länder

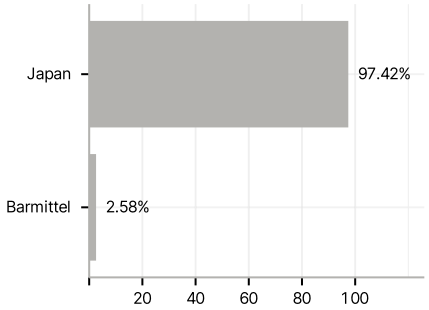

Währungen

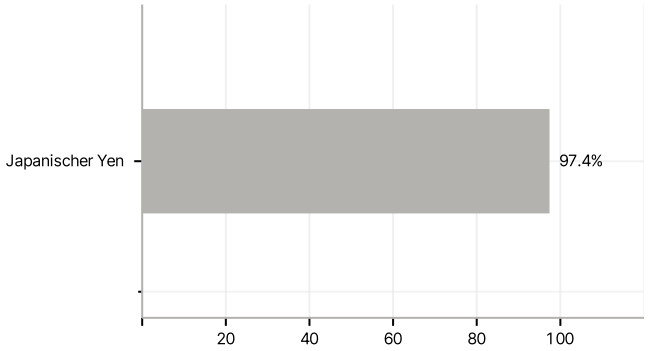

Größte Positionen

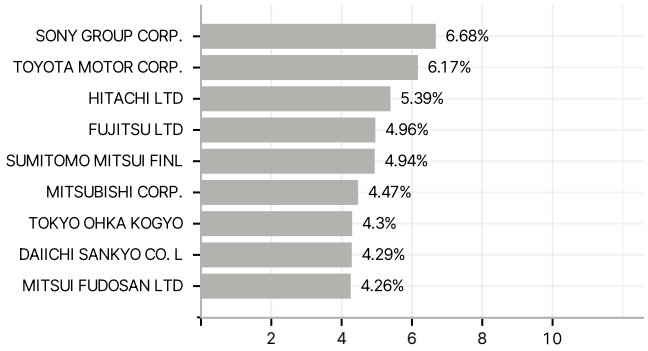

RISIKOHINWEISE: Die Informationen auf dieser Seite dienen ausschließlich zu Informationszwecken und sollten weder als Verkaufsangebot noch als Aufforderung zum Kauf des Wertpapieres oder einer Empfehlung zugunsten des Wertpapieres verstanden werden. Die baha GmbH und die BAWAG P.S.K. Bank für Arbeit und Wirtschaft und Österreichische Postsparkasse Aktiengesellschaft übernehmen trotz sorgfältigster Recherche keinerlei Haftung für die Richtigkeit der angegebenen Daten.
Factsheet erstellt von: www.baha.com am 14.12.2025 09:37