

**Brandes U.S. Value Fund I1 USD / IE00BYWTYP50 / A2DU28 / Brandes Inv. P. (EU)**

<b>Aktuell 09.06.2026<sup>1</sup></b>	<b>Region</b>	<b>Branche</b>	<b>Ausschüttungsart</b>	<b>Typ</b>
15,77 USD	USA	enmix	ausschüttend	Aktienfonds


**Risikokennzahlen**

SRI	1	2	3	<b>4</b>	5	6	7
-----	---	---	---	----------	---	---	---

**Jahresperformance**

2025	+14,91%
2024	+13,95%
2023	+10,15%
2022	-2,50%

Performanceergebnisse der Vergangenheit lassen keine Rückschlüsse auf die künftige Entwicklung zu.

Stammdaten		Konditionen		Sonstige Kennzahlen	
Fondart	Einzelfond	Ausgabeaufschlag	5,00%	Mindestveranlagung	EUR 1.000.000,00
Kategorie	Aktien	Managementgebühr	0,70%	Sparplan	Nein
Fondsunterkategorie	Branchenmix	Depotgebühr	0,07%	UCITS / OGAW	Ja
Ursprungsland	Irland	Tilgungsgebühr	3,00%	Gewinnbeteiligung	0,00%
Tranchenvolumen	(09.06.2026) USD 61,49 Mio.	Sonstige lfd. Kosten (31.03.2026)	0,90%	Umschichtgebühr	3,00%
Gesamt-Fondsvolumen	(09.06.2026) USD 2,14 Mrd.	Transaktionskosten	0,02%	<b>Fondsgesellschaft</b>	
Auflagedatum	24.08.2021	<b>Ausschüttungen</b>		Brandes Inv. P. (EU)	
KESSt-Meldefonds	Nein	02.01.2026	0.10 USD	36 Lower Baggot Street, Dublin 2, Ireland	
Beginn des Geschäftsjahres	01.01.			Irland	
Nachhaltigkeitsfondsart	-			<a href="https://www.brandes.com">https://www.brandes.com</a>	
Fondsmanager	-				
Thema	Value				

Performance	1M	6M	YTD	1J	2J	3J	5J	seit Beginn
Performance	+3,27%	+11,05%	+8,48%	+21,97%	+33,12%	+54,48%	-	+58,81%
Performance p.a.	-	-	-	+21,97%	+15,40%	+15,59%	-	+10,13%
Performance p.a. nach max. AGA	-	-	-	+16,16%	+12,60%	+13,74%	-	+9,00%
Sharpe Ratio	4,98	1,78	1,49	1,68	0,92	1,02	-	0,52
Volatilität	9,58%	11,84%	12,11%	11,65%	14,18%	13,02%	-	15,03%
Schlechtester Monat	-	-5,37%	-5,37%	-5,37%	-6,46%	-6,46%	-9,48%	-9,48%
Bester Monat	-	+5,00%	+5,00%	+5,16%	+7,24%	+7,24%	+10,79%	+10,79%
Maximaler Verlust	-1,18%	-7,46%	-7,46%	-7,46%	-14,98%	-14,98%	-	-17,67%

**Vertriebszulassung**

Österreich, Deutschland, Schweiz;

1. Wichtiger Hinweis zum Aktualisierungsstand: Das angegebene Datum bezieht sich ausschließlich auf die Berechnung des NAV.

RISIKOHINWEISE: Die Informationen auf dieser Seite dienen ausschließlich zu Informationszwecken und sollten weder als Verkaufsangebot noch als Aufforderung zum Kauf des Wertpapiere oder einer Empfehlung zugunsten des Wertpapiere verstanden werden. Die baha GmbH und die BAWAG P.S.K. Bank für Arbeit und Wirtschaft und Österreichische Postsparkasse Aktiengesellschaft übernehmen trotz sorgfältigster Recherche keinerlei Haftung für die Richtigkeit der angegebenen Daten.  
Factsheet erstellt von: www.baha.com am 10.06.2026 11:43

**Brandes U.S. Value Fund I1 USD / IE00BYWTYP50 / A2DU28 / Brandes Inv. P. (EU)**

**Investmentstrategie**

Der Referenzindex wird jedoch nicht als Richtschnur für die Zusammensetzung des Portfolios des Teilfonds oder als Zielvorgabe für die Wertentwicklung herangezogen, und der Teilfonds kann vollständig in Wertpapieren investiert sein, die nicht Bestandteil des Referenzwerts sind. Der Teilfonds investiert vornehmlich in Aktien und aktienbezogene Wertpapiere von Emittenten, die in den USA ansässig oder hauptsächlich dort tätig sind. Der Anlageschwerpunkt liegt auf Unternehmen, die zum Erweiszeitpunkt eine Marktkapitalisierung von über 5 Mrd. USD aufweisen.

**Fondsspezifische Informationen**

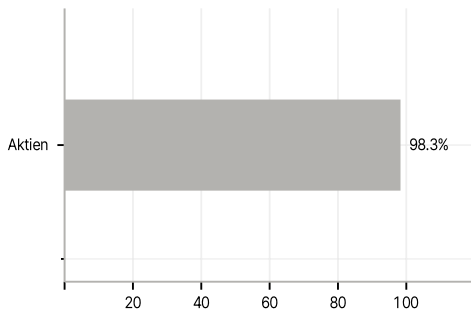
Im Rahmen der Anlagestrategie kann in wesentlichem Umfang in Derivate investiert werden. Die Fondsbestimmungen des Brandes U.S. Value Fund I1 USD wurden durch die FMA bewilligt. Der Brandes U.S. Value Fund I1 USD kann mehr als 35 % des Fondsvermögens in Wertpapiere/Geldmarktinstrumente folgender Emittenten investieren: die von einem Mitgliedstaat der Europäischen Union oder der Gebietskörperschaft eines Mitgliedstaates der Europäischen Union oder von der Regierung Australiens, Kanadas, Japans, Neuseelands, Norwegens, der Schweiz oder der Europäischen Investitionsbank, der Europäischen Gemeinschaft für Kohle und Stahl, Euratom, der Weltbank, der Asiatischen Entwicklungsbank, der Inter-Amerikanischen Entwicklungsbank, der Internationalen Bank für Wiederaufbau und Entwicklung oder der Europäischen Bank für Wiederaufbau und Entwicklung.

**Investmentziel**

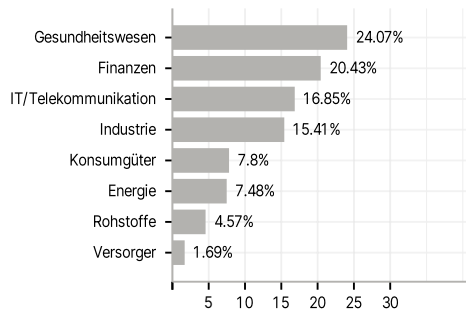
Das Anlageziel des Teilfonds ist ein langfristiger Kapitalzuwachs. Der Teilfonds gilt als Fonds, der unter Bezugnahme auf den Russell 1000® Value Index (der "Index") aktiv gemanagt wird. Bestimmte Wertpapiere des Teilfonds können im Index enthalten und ähnlich gewichtet sein. Das Portfolio des Teilfonds kann jedoch deutlich vom Index abweichen, und der Verwalter kann nach seinem Ermessen in Branchen investieren, die nicht im Index enthalten sind. Darüber hinaus gilt der Teilfonds insofern als Fonds, der unter Bezugnahme auf den Russell 1000® Index (der "Referenzindex") aktiv gemanagt wird, als er den Referenzindex bei der Messung der Wertentwicklung als Vergleichswert verwendet.

**Veranlagungsstruktur**

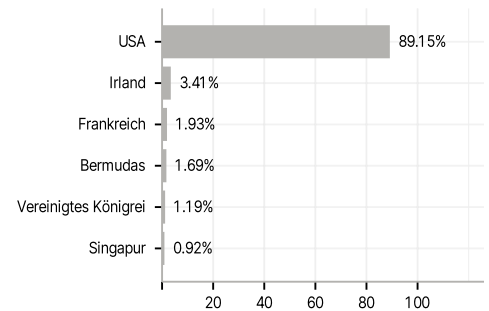
**Anlagearten**



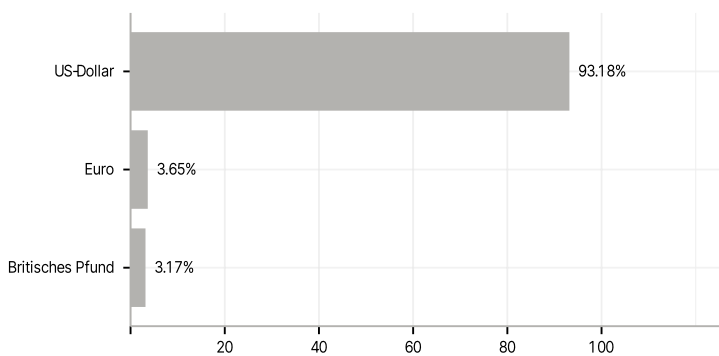
**Branchen**



**Länder**



**Währungen**



**Größte Positionen**

