Nordea 1 - Emerging Market Select Local Bond Fund - E - USD / LU1160609738 / A142YS / Nordea Inv. Funds

Aktuell 08.08.2025 [1]	Region	Branche	Ausschüttungsart	Typ
109,89 USD	Emerging Markets	Anleihen Staaten	thesaurierend	Rentenfonds

Performanceergebnisse der Vergangenheit lassen keine Rückschlüsse auf die künftige Entwicklung zu.

Risikokennzahlen							
SRI	1	2	**3**	4	5	6	7

Jahresperformance	
2024	-7,04%
2023	+10,97%
2022	-12,92%
2021	-9,82%
2020	+1,38%

Stammdaten	
Fondart	Einzelfond
Kategorie	Anleihen
Fondsunterkategorie	Anleihen Staaten
Ursprungsland	Luxemburg
Tranchenvolumen	(07.11.2023) USD 5034,650
Gesamt-Fondsvolumen	(08.08.2025) USD 22,14 Mio.
Auflagedatum	26.10.2015
KESt-Meldefonds	Nein
Beginn des Geschäftsjahres	01.01.
Nachhaltigkeitsfondsart	-
Fondsmanager	Thomas Smith, Todd Howard
Thema	-

Konditionen	
Ausgabeaufschlag	0,00%
Managementgebühr	1,00%
Depotgebühr	-
Tilgungsgebühr	0,00%
Sonstige lfd. Kosten	(03.12.2025) 2,10%
Transaktionskosten	0,13%

Sonstige Kennzahlen	
Mindestveranlagung	EUR 0,00
Sparplan	Nein
UCITS / OGAW	Ja
Gewinnbeteiligung	0,00%
Umschichtgebühr	-

Fondsgesellschaft

Nordea Inv. Funds
562, Rue de Neudorf, 2017, Luxembourg
Luxemburg
https://www.nordea.lu

Performance	1M	6M	YTD	1J	2J	3J	5J	seit Beginn
Performance	+0,45%	+10,28%	+11,97%	+8,36%	+7,79%	+15,45%	-2,63%	+9,16%
Performance p.a.	-	-	-	+8,36%	+3,82%	+4,90%	-0,53%	+1,01%
Performance p.a. nach max. AGA	+0,45%	+10,28%	+11,97%	+8,36%	+3,82%	+4,90%	-0,53%	+1,01%
Sharpe Ratio	0,51	3,35	2,98	0,99	0,28	0,38	-0,32	-0,12
Volatilität	6,75%	6,00%	6,32%	6,43%	6,67%	7,74%	7,89%	8,09%
Schlechtester Monat	-	-1,25%	-2,05%	-4,79%	-4,79%	-4,95%	-5,63%	-11,36%
Bester Monat	-	+3,28%	+3,28%	+3,28%	+5,02%	+7,37%	+7,37%	+7,37%
Maximaler Verlust	-2,16%	-3,10%	-3,10%	-9,22%	-9,22%	-11,43%	-29,87%	-29,87%

Vertriebszulassung

Österreich,Deutschland,Schweiz,Tschechien;

1. Wichtiger Hinweis zum Aktualisierungsstand: Das angegebene Datum bezieht sich ausschließlich auf die Berechnung des NAV.

RISIKOHINWEISE: Die Informationen auf dieser Seite dienen ausschließlich zu Informationszwecken und sollten weder als Verkaufsangebot noch als Aufforderung zum Kauf des Wertpapieres oder einer Empfehlung zugunsten des Wertpapieres verstanden werden. Die baha GmbH und die BAWAG P.S.K. Bank für Arbeit und Wirtschaft und Österreichische Postsparkasse Aktiengesellschaft übernehmen trotz sorgfältigster Recherche keinerlei Haftung für die Richtigkeit der angegebenen Daten.
Factsheet erstellt von: www.baha.com am 12.08.2025 10:12

Nordea 1 - Emerging Market Select Local Bond Fund - E - USD / LU1160609738 / A142YS / Nordea Inv. Funds

Investmentstrategie

Der Fonds investiert vorwiegend in Schwellenländeranleihen. Insbesondere legt der Fonds mindestens zwei Drittel seines Gesamtvermögens in auf Lokalwährung lautenden Schuldtiteln aus den Schwellenländern an. Diese Wertpapiere werden von Behörden oder quasistaatlichen Emittenten oder von Unternehmen begeben, die ihren Sitz in Schwellenländern haben oder überwiegend dort geschäftstätig sind. Der Fonds kann direkt in chinesischen Schuldtiteln anlegen, die am China Interbank Bond Market oder über Bond Connect gehandelt werden. Der Fonds kann (über Anlagen oder Barmittel) in anderen Währungen als der Basiswährung engagiert sein.

Fondsspezifische Informationen

Im Rahmen der Anlagestrategie kann in wesentlichem Umfang in Derivate investiert werden.

Investmentziel

Der Fonds strebt mittel- bis langfristiges Kapitalwachstum für seine Anteilsinhaber an. Das Managementteam wählt bei der aktiven Verwaltung des Fondsportfolios Wertpapiere aus, die überdurchschnittliche Anlagechancen bieten dürften. Währungen werden vom Team ebenfalls aktiv verwaltet.

Veranlagungsstruktur

Anlagearten

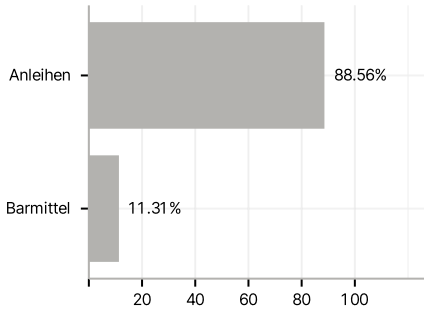

Emittenten

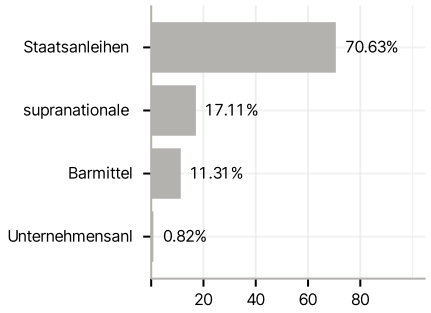

Länder

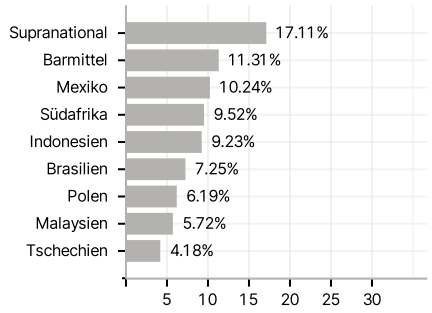

Laufzeiten

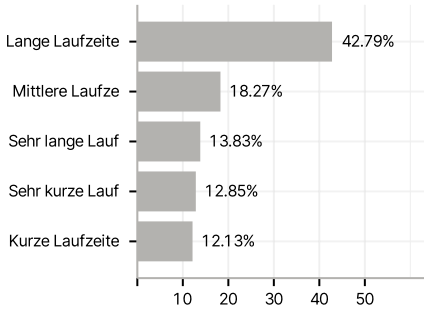

Währungen

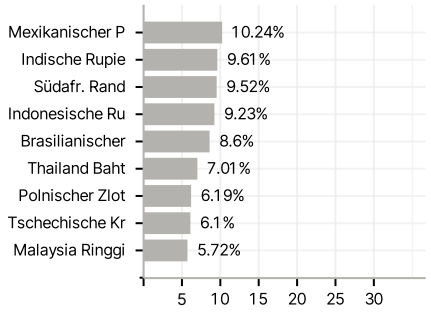

Größte Positionen

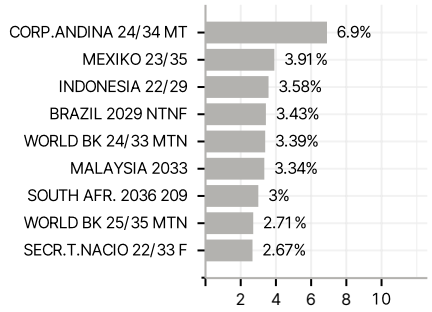

RISIKOHINWEISE: Die Informationen auf dieser Seite dienen ausschließlich zu Informationszwecken und sollten weder als Verkaufsangebot noch als Aufforderung zum Kauf des Wertpapieres oder einer Empfehlung zugunsten des Wertpapieres verstanden werden. Die baha GmbH und die BAWAG P.S.K. Bank für Arbeit und Wirtschaft und Österreichische Postsparkasse Aktiengesellschaft übernehmen trotz sorgfältigster Recherche keinerlei Haftung für die Richtigkeit der angegebenen Daten.
Factsheet erstellt von: www.baha.com am 12.08.2025 10:12