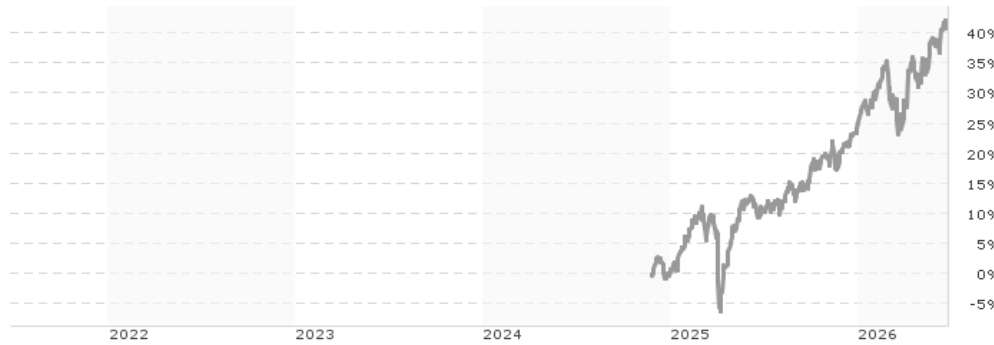


Robeco QI European Active Equities F2 EUR / LU2937692064 / A40VJT / Robeco Inst. AM

Aktuell 23.06.2026¹	Region	Branche	Ausschüttungsart	Typ
140,86 EUR	Europa	enmix	thesaurierend	Aktienfonds


Risikokennzahlen

SRI	1	2	3	4	5	6	7
-----	---	---	---	---	---	---	---

Jahresperformance

2025	+23,83%
------	---------

Performanceergebnisse der Vergangenheit lassen keine Rückschlüsse auf die künftige Entwicklung zu.

Stammdaten		Konditionen		Sonstige Kennzahlen	
Fondart	Einzelfond	Ausgabeaufschlag	0,00%	Mindestveranlagung	EUR 1,00
Kategorie	Aktien	Managementgebühr	0,19%	Sparplan	Nein
Fondsunterkategorie	Branchenmix	Depotgebühr	-	UCITS / OGAW	Ja
Ursprungsland	Luxemburg	Tilgungsgebühr	0,00%	Gewinnbeteiligung	0,00%
Tranchenvolumen	(29.05.2026) EUR 2,30 Mio.	Sonstige lfd. Kosten (30.04.2026)	0,40%	Umschichtgebühr	1,00%
Gesamt-Fondsvolumen	(23.06.2026) EUR 97,77 Mio.	Transaktionskosten	0,17%	Fondsgesellschaft	
Auflegedatum	26.11.2024	Robeco Inst. AM			
KESSt-Meldefonds	Ja	Weena 850, 3014DA, Rotterdam			
Beginn des Geschäftsjahres	01.01.	Niederlande			
Nachhaltigkeitsfondsart	-	https://www.robeco.com			
Fondsmanager	Wilma de Groot Tim Dröge				
System.Linq.Enumerable+EnumerablePartition`1[System.Char]..					
Thema	-				

Performance	1M	6M	YTD	1J	2J	3J	5J	seit Beginn
Performance	+1,13%	+14,00%	+13,31%	+28,58%	-	-	-	+40,86%
Performance p.a.	-	-	-	+28,58%	-	-	-	+24,34%
Performance p.a. nach max. AGA	-	-	-	+28,58%	-	-	-	+24,25%
Sharpe Ratio	1,32	1,92	1,87	2,15	-	-	-	1,61
Volatilität	10,29%	14,47%	14,79%	12,20%	-	-	-	13,66%
Schlechtester Monat	-	-6,90%	-6,90%	-6,90%	-6,90%	-	-	-6,90%
Bester Monat	-	+5,87%	+5,87%	+5,87%	+6,03%	-	-	+6,03%
Maximaler Verlust	-1,78%	-8,95%	-8,95%	-8,95%	-	-	-	-15,76%

Vertriebszulassung

Österreich, Deutschland;

1. Wichtiger Hinweis zum Aktualisierungsstand: Das angegebene Datum bezieht sich ausschließlich auf die Berechnung des NAV.

RISIKOHINWEISE: Die Informationen auf dieser Seite dienen ausschließlich zu Informationszwecken und sollten weder als Verkaufsangebot noch als Aufforderung zum Kauf des Wertpapiers oder einer Empfehlung zugunsten des Wertpapiers verstanden werden. Die baha GmbH und die BAWAG P.S.K. Bank für Arbeit und Wirtschaft und Österreichische Postsparkasse Aktiengesellschaft übernehmen trotz sorgfältigster Recherche keinerlei Haftung für die Richtigkeit der angegebenen Daten.
Factsheet erstellt von: www.baha.com am 24.06.2026 10:55

Robeco QI European Active Equities F2 EUR / LU2937692064 / A40VJT / Robeco Inst. AM

Investmentstrategie

Der Fonds soll ein besseres Nachhaltigkeitsprofil als die Benchmark erreichen, indem er E&S-Merkmale (Umwelt und Soziales) im Sinne von Artikel 8 der europäischen Verordnung über nachhaltigkeitsbezogene Offenlegungspflichten im Finanzdienstleistungssektor fördert, ESG- und Nachhaltigkeitsrisiken in den Investmentprozess integriert und die Good Governance Policy von Robeco anwendet. Der Fonds wendet nachhaltigkeitsorientierte Indikatoren an, wozu insbesondere normative, auf Aktivitäten oder auf Regionen basierende Ausschlüsse und Engagement gehören.

Fondsspezifische Informationen

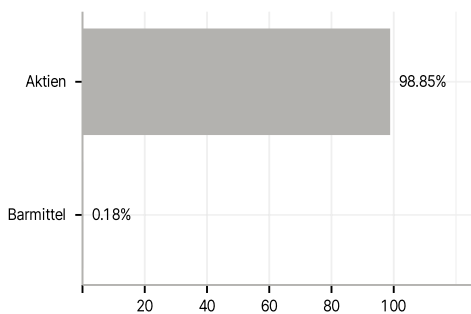
Im Rahmen der Anlagestrategie kann in wesentlichem Umfang in Derivate investiert werden. Die Fondsbestimmungen des Robeco QI European Active Equities F2 EUR wurden durch die FMA bewilligt. Der Robeco QI European Active Equities F2 EUR kann mehr als 35 % des Fondsvermögens in Wertpapiere/ Geldmarktinstrumente folgender Emittenten investieren: Die von einem Mitgliedsstaat, von seinen Gebietskörperschaften oder Behörden, oder von einem anderen Mitgliedsstaat der OECD oder Singapur, Brasilien, Indien, Indonesien, Russland oder Südafrika, oder von öffentlichen internationalen Körperschaften, denen ein oder mehrere Mitgliedsstaaten angehören, ausgegeben oder garantiert werden..

Investmentziel

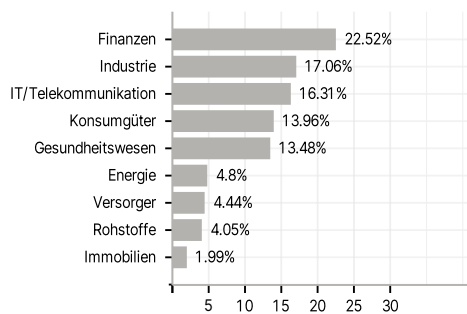
Der Robeco QI European Active Index Equities ist ein aktiv verwalteter Fonds, der in Aktien von Unternehmen aus Europa investiert. Die Auswahl der Aktien basiert auf einem quantitativen Modell. Ziel des Fonds ist es, eine bessere Rendite zu erzielen als der Index. Der Fonds soll diversifizierte Beteiligungen über ein integriertes Multi-Faktor-Aktienselektionsmodell halten und verwendet eine quantitative Aktienauswahlstrategie, bei der Aktien auf der Grundlage ihrer zukünftigen relativen Performance unter Verwendung von drei Faktoren, nämlich Bewertung, Qualität und Momentum, beurteilt werden.

Veranlagungsstruktur

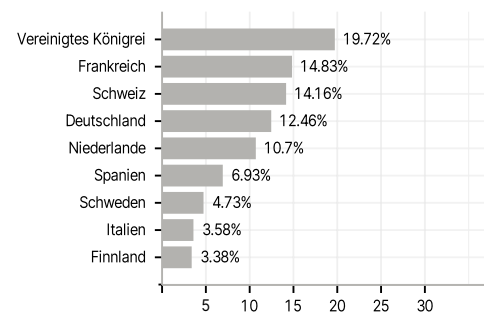
Anlagearten



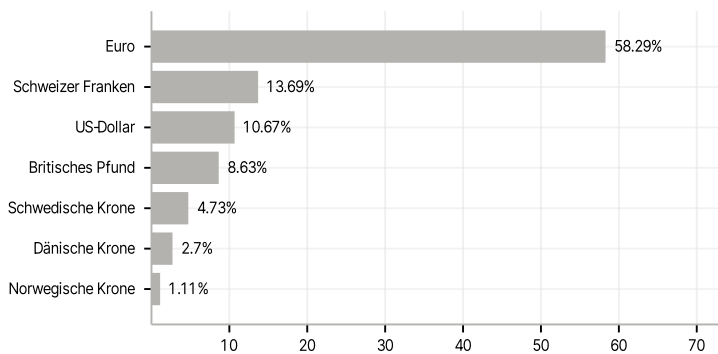
Branchen



Länder



Währungen



Größte Positionen

