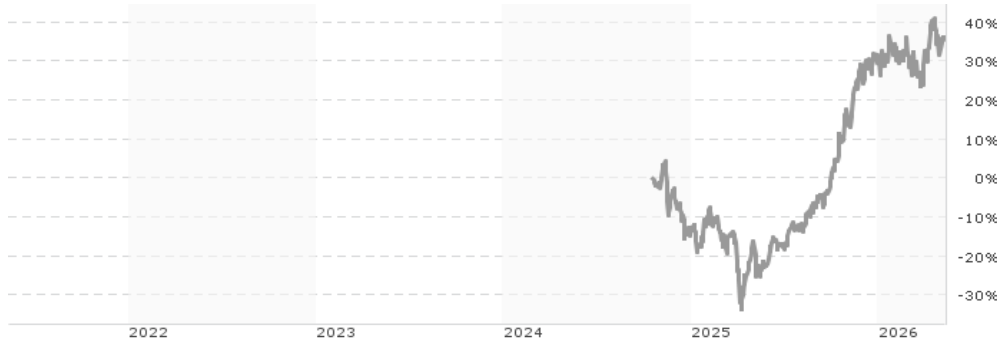


Janus Henderson Horizon Biotechnology Fund GU2 USD / LU2900274973 / A40QHL / Janus Henderson Inv.

Aktuell 08.05.2026¹	Region	Branche	Ausschüttungsart	Typ
34,06 USD	weltweit	e Biotechnologie	thesaurierend	Aktienfonds



Risikokennzahlen							
SRI	1	2	3	4	5	6	7
Jahresperformance							
2025					+51,54%		

Performanceergebnisse der Vergangenheit lassen keine Rückschlüsse auf die künftige Entwicklung zu.

Stammdaten		Konditionen		Sonstige Kennzahlen	
Fondart	Einzelfond	Ausgabeaufschlag	5,00%	Mindestveranlagung	EUR 50.000.000,00
Kategorie	Aktien	Managementgebühr	0,80%	Sparplan	Nein
Fondsunterkategorie	Branche Biotechnologie	Depotgebühr	0,01%	UCITS / OGAW	Ja
Ursprungsland	Luxemburg	Tilgungsgebühr	1,00%	Gewinnbeteiligung	20,00%
Tranchenvolumen	(08.05.2026) USD 540,64 Mio.	Sonstige lfd. Kosten (13.02.2026)	0,87%	Umschichtgebühr	1,00%
Gesamt-Fondsvolumen	(08.05.2026) USD 1,69 Mrd.	Transaktionskosten	0,64%	Fondsgesellschaft	
Auflagedatum	18.10.2024	Janus Henderson Inv.			
KESSt-Meldefonds	Ja	201 Bishopsgate, EC2M 3AE, London			
Beginn des Geschäftsjahres	01.07.	Vereinigtes Königreich			
Nachhaltigkeitsfondsart	-	www.janushenderson.com/			
Fondsmanager	Andy Acker Daniel Lyons				
	Andy Acker, Daniel Lyons, Agustin Mohedas				
Thema	Biotechnologie				

Performance	1M	6M	YTD	1J	2J	3J	5J	seit Beginn
Performance	+2,28%	+17,37%	+4,93%	+81,36%	-	-	-	+36,24%
Performance p.a.	-	-	-	+81,36%	-	-	-	+22,03%
Performance p.a. nach max. AGA	-	-	-	+72,73%	-	-	-	+18,15%
Sharpe Ratio	1,33	1,55	0,51	3,65	-	-	-	0,74
Volatilität	22,14%	23,54%	24,62%	21,69%	-	-	-	26,75%
Schlechtester Monat	-	-2,12%	-2,12%	-5,33%	-10,15%	-	-	-10,15%
Bester Monat	-	+9,88%	+3,34%	+18,33%	+18,33%	-	-	+18,33%
Maximaler Verlust	-6,55%	-9,44%	-9,44%	-9,44%	-	-	-	-36,52%

Vertriebszulassung

Österreich, Deutschland, Schweiz, Luxemburg;

1. Wichtiger Hinweis zum Aktualisierungsstand: Das angegebene Datum bezieht sich ausschließlich auf die Berechnung des NAV.

RISIKOHINWEISE: Die Informationen auf dieser Seite dienen ausschließlich zu Informationszwecken und sollten weder als Verkaufsangebot noch als Aufforderung zum Kauf des Wertpapiers oder einer Empfehlung zugunsten des Wertpapiers verstanden werden. Die baha GmbH und die BAWAG P.S.K. Bank für Arbeit und Wirtschaft und Österreichische Postsparkasse Aktiengesellschaft übernehmen trotz sorgfältigster Recherche keinerlei Haftung für die Richtigkeit der angegebenen Daten.
 Factsheet erstellt von: www.baha.com am 11.05.2026 04:25

Investmentstrategie

Der Fonds investiert mindestens 80% seines Vermögens in Anteile (Aktien) und aktienähnliche Wertpapiere von Unternehmen jeglicher Größe, auch solche mit vergleichsweise geringer Marktkapitalisierung, und in beliebigen Ländern, die im Bereich Biotechnologie tätig sind oder damit in Zusammenhang stehen. Der Fonds kann auch in andere Vermögenswerte investieren, darunter Anleihen (einschließlich Wandelanleihen), Vorzugsaktien, Barmittel und Geldmarktinstrumente. Der Anlageverwalter kann Derivate (komplexe Finanzinstrumente) einsetzen, um im Einklang mit dem Anlageziel des Fonds Anlagegewinne zu erzielen, das Risiko zu verringern oder den Fonds effizienter zu verwalten.

Fondsspezifische Informationen

Im Rahmen der Anlagestrategie kann in wesentlichem Umfang in Derivate investiert werden. Die Fondsbestimmungen des Janus Henderson Horizon Biotechnology Fund GU2 USD wurden durch die FMA bewilligt. Der Janus Henderson Horizon Biotechnology Fund GU2 USD kann mehr als 35 % des Fondsvermögens in Wertpapiere/Geldmarktinstrumente folgender Emittenten investieren: die von einem Mitgliedstaat, seinen Gebietskörperschaften, einem anderen Mitgliedstaat der OECD, den G20 (internationales Forum der Regierungen und Zentralbankgouverneure aus 20 großen Volkswirtschaften), von Singapur und Hongkong oder internationalen Einrichtungen öffentlich-rechtlichen Charakters, denen mindestens ein Mitgliedstaat angehört, ausgegeben oder garantiert wurden.

Investmentziel

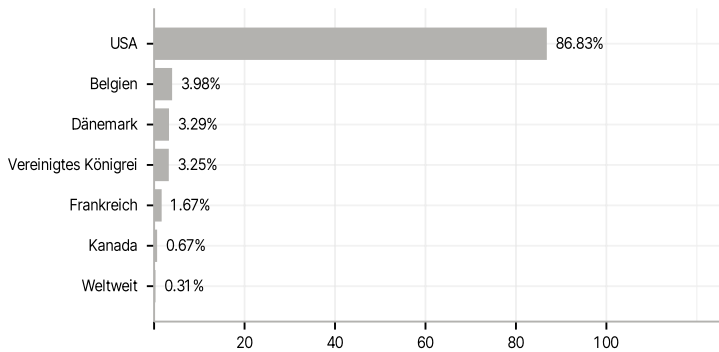
Der Fonds beabsichtigt, langfristig Kapitalzuwachs zu erzielen.

Veranlagungsstruktur

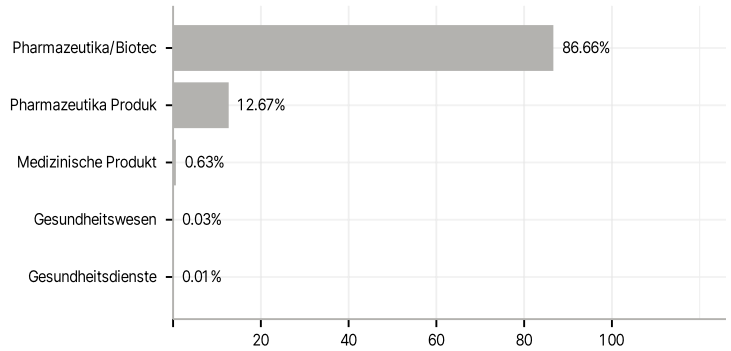
Anlagearten



Länder



Branchen



Größte Positionen

