# BNY Mellon Global Infrastructure Income Fund Sterling E (Inc.) (hedged) / IE00BZ17C971 / A2N39E / BNY Mellon F.M. (LU)

| Aktuell 06.01.2026 [1] | Region | Branche | Ausschüttungsart | Typ |
|---|---|---|---|---|
| 1,12 GBP | weltweit | e Infrastruktur | ausschüttend | Aktienfonds |

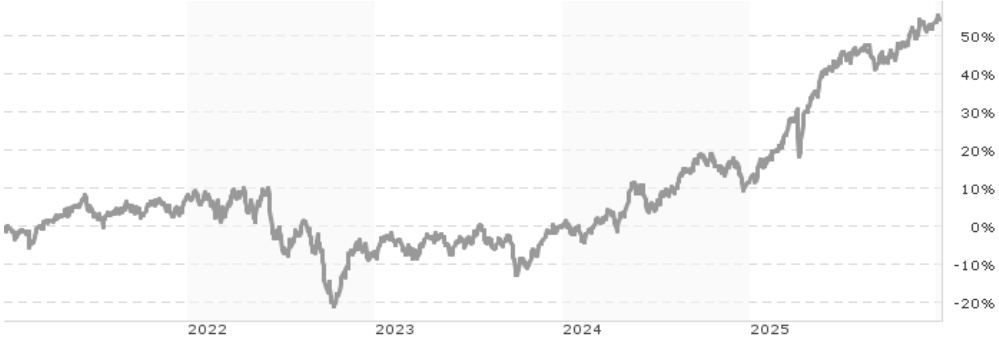


| Risikokennzahlen | | | | | | | |
|---|---|---|---|---|---|---|---|
| SRI | 1 | 2 | 3 | 4 | 5 | 6 | 7 |

| Jahresperformance | |
|---|---|
| 2025 | +37,52% |
| 2024 | +12,07% |
| 2023 | +7,40% |
| 2022 | -14,29% |
| 2021 | +9,96% |

**Performanceergebnisse der Vergangenheit lassen keine Rückschlüsse auf die künftige Entwicklung zu.**

| Stammdaten | |
|---|---|
| Fondart | Einzelfond |
| Kategorie | Aktien |
| Fondsunterkategorie | Branche Infrastruktur |
| Ursprungsland | Irland |
| Tranchenvolumen | (06.01.2026) USD 248772,760 |
| Gesamt-Fondsvolumen | - |
| Auflagedatum | 13.08.2018 |
| KESt-Meldefonds | Nein |
| Beginn des Geschäftsjahres | 01.01. |
| Nachhaltigkeitsfondsart | - |
| Fondsmanager | James Lydotes, Brock Campbell |
| Thema | Infrastruktur |

| Konditionen | |
|---|---|
| Ausgabeaufschlag | 5,00% |
| Managementgebühr | 0,40% |
| Depotgebühr | 0,15% |
| Tilgungsgebühr | 0,00% |
| Sonstige lfd. Kosten | (28.07.2025) 0,56% |
| Transaktionskosten | 0,11% |

| Ausschüttungen | |
|---|---|
| 02.01.2026 | 0.01 GBP |
| 01.10.2025 | 0.01 GBP |
| 01.07.2025 | 0.02 GBP |
| 01.04.2025 | 0.01 GBP |
| 02.01.2025 | 0.01 GBP |

| Sonstige Kennzahlen | |
|---|---|
| Mindestveranlagung | - |
| Sparplan | Nein |
| UCITS / OGAW | Ja |
| Gewinnbeteiligung | 0,00% |
| Umschichtgebühr | 5,00% |

**Fondsgesellschaft**

BNY Mellon F.M. (LU)
2-4, rue Eugène Ruppert, L-2453, Luxembourg
Luxemburg

| Performance | 1M | 6M | YTD | 1J | 2J | 3J | 5J | seit Beginn |
|---|---|---|---|---|---|---|---|---|
| Performance | +1,31% | +6,86% | +0,46% | +35,68% | +52,03% | +63,35% | +54,91% | +34,83% |
| Performance p.a. | - | - | - | +35,68% | +23,34% | +17,75% | +9,14% | +4,32% |
| Performance p.a. nach max. AGA | - | - | - | +29,22% | +20,33% | +15,87% | +8,09% | +3,60% |
| Sharpe Ratio | 2,20 | 1,31 | 2,87 | 2,77 | 1,80 | 1,29 | 0,52 | 0,13 |
| Volatilität | 7,16% | 9,26% | 10,61% | 12,16% | 11,86% | 12,18% | 13,57% | 18,08% |
| Schlechtester Monat | - | -1,20% | -0,40% | -1,20% | -6,36% | -6,36% | -12,59% | -29,46% |
| Bester Monat | - | +4,72% | +0,46% | +5,80% | +8,04% | +8,04% | +9,44% | +11,54% |
| Maximaler Verlust | -0,78% | -4,31% | -0,61% | -9,58% | -9,58% | -13,13% | -28,35% | -45,59% |

## Vertriebszulassung

Österreich,Deutschland,Schweiz;

1. Wichtiger Hinweis zum Aktualisierungsstand: Das angegebene Datum bezieht sich ausschließlich auf die Berechnung des NAV.

RISIKOHINWEISE: Die Informationen auf dieser Seite dienen ausschließlich zu Informationszwecken und sollten weder als Verkaufsangebot noch als Aufforderung zum Kauf des Wertpapieres oder einer Empfehlung zugunsten des Wertpapieres verstanden werden. Die baha GmbH und die BAWAG P.S.K. Bank für Arbeit und Wirtschaft und Österreichische Postsparkasse Aktiengesellschaft übernehmen trotz sorgfältigster Recherche keinerlei Haftung für die Richtigkeit der angegebenen Daten.
Factsheet erstellt von: www.baha.com am 07.01.2026 23:32

# BNY Mellon Global Infrastructure Income Fund Sterling E (Inc.) (hedged) / IE00BZ17C971 / A2N39E / BNY Mellon F.M. (LU)

## Investmentstrategie

Der Fonds wird: den Großteil seines Vermögens in höher rentierliche Unternehmen investieren, um für den Fonds Erträge in Form von Dividenden zu generieren, und Anlagen in andere Einrichtungen für gemeinsame Anlagen auf 10% begrenzen. Der Fonds kann: bis zu 25% in Schwellenländer investieren (ausgenommen Russland), und Derivate (Finanzinstrumente, deren Wert von anderen Vermögenswerten abgeleitet wird) nutzen, um Risiken oder Kosten zu verringern oder um zusätzliches Kapital oder zusätzliche Erträge zu generieren.

## Fondsspezifische Informationen

Im Rahmen der Anlagestrategie kann in wesentlichem Umfang in Derivate investiert werden. Die Fondsbestimmungen des BNY Mellon Global Infrastructure Income Fund Sterling E (Inc.) (hedged) wurden durch die FMA bewilligt. Der BNY Mellon Global Infrastructure Income Fund Sterling E (Inc.) (hedged) kann mehr als 35 % des Fondsvermögens in Wertpapiere/Geldmarktinstrumente folgender Emittenten investieren: die von einem Mitgliedstaat, seinen Gebietskörperschaften, einem Drittstaat oder von einem der folgenden internationalen Einrichtungen öffentlichrechtlichen Charakters, denen einer oder mehrere Mitgliedstaaten angehören, ausgegeben oder garantiert werden: OECD-Mitgliedstaaten, Regierung der Volksrepublik China, Regierung von Singapur, Regierung Brasiliens (sofern die betreffende Emission über ein "Investment- Grade"-Rating verfügt), Regierung von Indien (sofern die betreffende Emission über ein "Investment-Grade"-Rating verfügt), die Europäische Investitionsbank, die Europäische Bank für Wiederaufbau und Entwicklung, die Internationale Finanz-Corporation, der Internationale Währungsfonds, Euratom, die Asiatische Entwicklungsbank, der Europarat, Eurofima, die Afrikanische Entwicklungsbank, die Internationale Bank für Wiederaufbau und Entwicklung, die Weltbank, die Inter- Amerikanische Entwicklungsbank, die Europäische Zentralbank, die Europäische Union, die Federal National Mortgage Association (Fannie Mae), die Federal Home Loan Mortgage Corporation (Freddie Mac), die Government National Mortgage Association (Ginnie Mae), die Student Loan Marketing Association (Sallie Mae), die Federal Home Loan Bank, die Federal Farm Credit Bank, die Tennessee Valley Authority, die Export-Import-Bank und die Straight-A Funding LLC..

## Investmentziel

Der Fonds strebt die Maximierung der Gesamtrendite aus Erträgen und Kapitalwachstum an, indem er in internationale Unternehmen investiert, die an Infrastruktur- und verbundenen Tätigkeiten beteiligt sind. Der Fonds wird: weltweit investieren, hauptsächlich (d. h. mindestens 80% des Nettoinventarwerts des Fonds) in ein konzentriertes Portfolio aus Unternehmensanteilen und ähnlichen Anlagen investieren, das sich aus traditionellen Infrastruktur-Sektoren (wie zum Beispiel Energie, Industrie, Transportwesen und Versorger) und nicht-traditionellen Infrastruktur-Sektoren (wie zum Beispiel Telekommunikation, Seniorenheime, Gesundheitswesen und die Immobilienbranche) zusammensetzt ("Infrastrukturunternehmen"),

## Veranlagungsstruktur

### Anlagearten

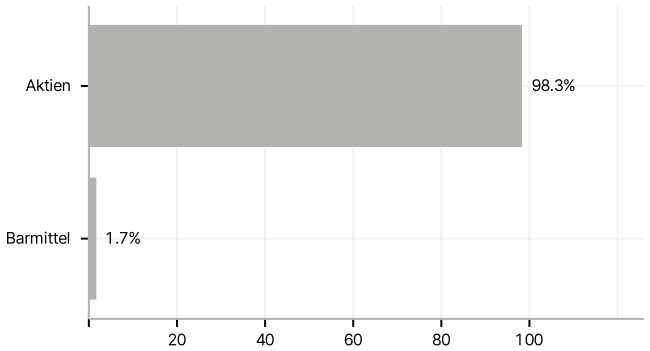


### Branchen

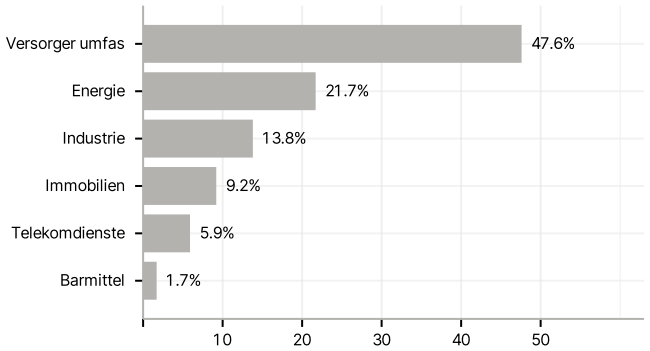


### Länder

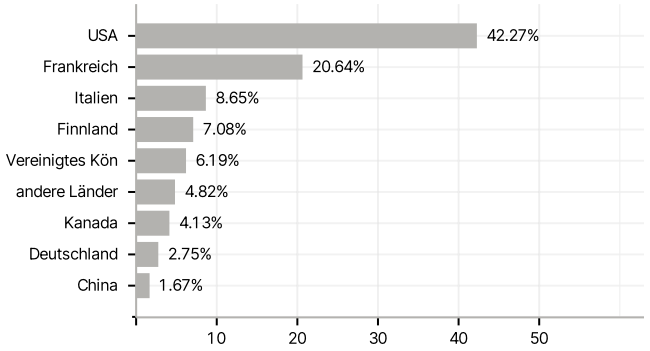


### Größte Positionen

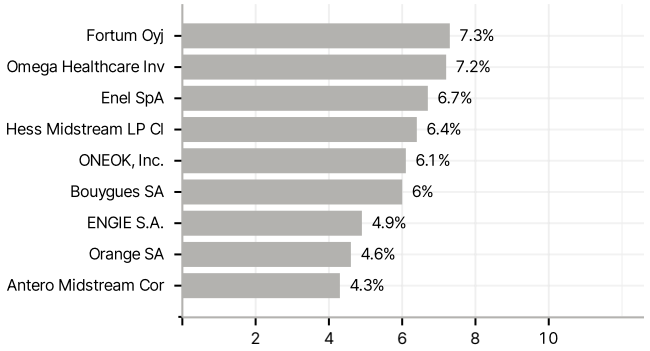


RISIKOHINWEISE: Die Informationen auf dieser Seite dienen ausschließlich zu Informationszwecken und sollten weder als Verkaufsangebot noch als Aufforderung zum Kauf des Wertpapieres oder einer Empfehlung zugunsten des Wertpapieres verstanden werden. Die baha GmbH und die BAWAG P.S.K. Bank für Arbeit und Wirtschaft und Österreichische Postsparkasse Aktiengesellschaft übernehmen trotz sorgfältigster Recherche keinerlei Haftung für die Richtigkeit der angegebenen Daten.
Factsheet erstellt von: www.baha.com am 07.01.2026 23:32