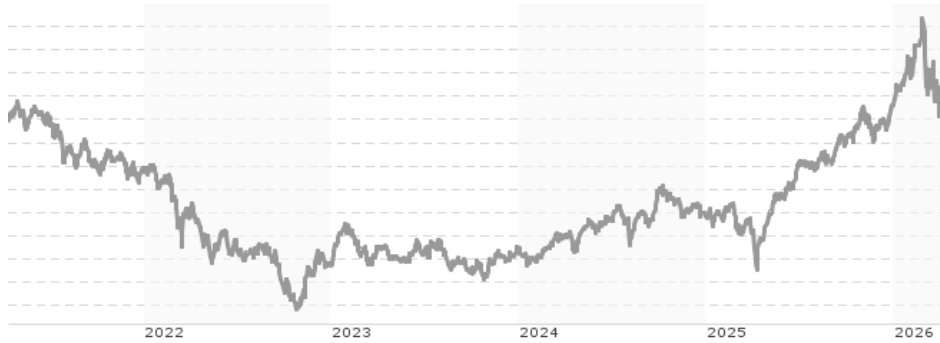


Janus Henderson Horizon Emerging Markets ex-China Fund H2 USD / LU1678960730 / A2JC95 / Janus Henderson Inv.

Aktuell 10.04.2026¹	Region	Branche	Ausschüttungsart	Typ
233,28 USD	Emerging Markets	enmix	thesaurierend	Aktienfonds



Risikokennzahlen

SRI	1	2	3	4	5	6	7
-----	---	---	---	----------	---	---	---

Jahresperformance

2025	+30,76%
2024	+8,51%
2023	+5,50%
2022	-22,94%
2021	-9,42%

Performanceergebnisse der Vergangenheit lassen keine Rückschlüsse auf die künftige Entwicklung zu.

Stammdaten		Konditionen		Sonstige Kennzahlen	
Fondart	Einzelfond	Ausgabeaufschlag	5,00%	Mindestveranlagung	EUR 7.500,00
Kategorie	Aktien	Managementgebühr	0,60%	Sparplan	Nein
Fondsunterkategorie	Branchenmix	Depotgebühr	0,01%	UCITS / OGAW	Ja
Ursprungsland	Luxemburg	Tilgungsgebühr	1,00%	Gewinnbeteiligung	10,00%
Tranchenvolumen	(10.04.2026) USD 1,98 Mio.	Sonstige lfd. Kosten (13.02.2026)	1,25%	Umschichtgebühr	1,00%
Gesamt-Fondsvolumen	(10.04.2026) USD 17,33 Mio.	Transaktionskosten	0,37%	Fondsgesellschaft	
Auflagedatum	15.12.2017	Janus Henderson Inv.			
KESSt-Meldefonds	Ja	201 Bishopsgate, EC2M 3AE, London			
Beginn des Geschäftsjahres	01.07.	Vereinigtes Königreich			
Nachhaltigkeitsfondsart	-	www.janushenderson.com/			
Fondsmanager	Daniel J. Graña Matthew Culley				
Thema	-				

Performance	1M	6M	YTD	1J	2J	3J	5J	seit Beginn
Performance	+3,91%	+17,21%	+10,13%	+58,44%	+49,95%	+56,24%	+14,19%	+55,52%
Performance p.a.	-	-	-	+58,44%	+22,45%	+16,04%	+2,69%	+5,45%
Performance p.a. nach max. AGA	-	-	-	+50,89%	+19,50%	+14,16%	+1,69%	+4,83%
Sharpe Ratio	1,25	1,29	1,18	2,57	1,06	0,80	0,03	0,19
Volatilität	43,83%	27,44%	33,89%	21,91%	19,13%	17,29%	18,01%	17,64%
Schlechtester Monat	-	-16,16%	-16,16%	-16,16%	-16,16%	-16,16%	-16,16%	-16,16%
Bester Monat	-	+13,08%	+13,08%	+13,08%	+13,08%	+13,08%	+16,00%	+16,00%
Maximaler Verlust	-10,30%	-17,16%	-17,16%	-17,16%	-20,93%	-20,93%	-43,08%	-46,48%

Vertriebszulassung

Österreich, Deutschland, Schweiz, Luxemburg;

1. Wichtiger Hinweis zum Aktualisierungsstand: Das angegebene Datum bezieht sich ausschließlich auf die Berechnung des NAV.

RISIKOHINWEISE: Die Informationen auf dieser Seite dienen ausschließlich zu Informationszwecken und sollten weder als Verkaufsangebot noch als Aufforderung zum Kauf des Wertpapiers oder einer Empfehlung zugunsten des Wertpapiers verstanden werden. Die baha GmbH und die BAWAG P.S.K. Bank für Arbeit und Wirtschaft und Österreichische Postsparkasse Aktiengesellschaft übernehmen trotz sorgfältigster Recherche keinerlei Haftung für die Richtigkeit der angegebenen Daten.
Factsheet erstellt von: www.baha.com am 11.04.2026 03:59

Investmentstrategie

Der Fonds investiert mindestens 80% seines Vermögens in ein Portfolio aus Aktien und aktienähnlichen Wertpapieren von Unternehmen, die ihren Sitz in Schwellenländern haben, oder von Unternehmen, die ihren Sitz nicht in Schwellenländern haben, aber entweder (i) einen wesentlichen Teil ihrer Geschäftstätigkeit in diesen Märkten ausüben, oder (ii) Holdinggesellschaften sind, die überwiegend Unternehmen mit Sitz in Schwellenländern besitzen. In diesem Zusammenhang bezeichnet der Begriff "Schwellenländer" Länder, die im MSCI EM ex-China Index enthalten sind, oder Länder, die von der Weltbank als Entwicklungsländer bezeichnet werden, oder Länder, die nach Ansicht des Anlageverwalters Entwicklungsländer sind. Die Unternehmen können von beliebiger Größe sein...

Fondsspezifische Informationen

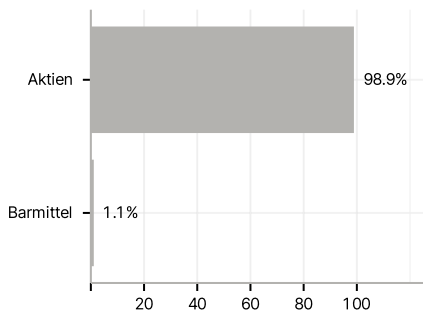
Im Rahmen der Anlagestrategie kann in wesentlichem Umfang in Derivate investiert werden. Die Fondsbestimmungen des Janus Henderson Horizon Emerging Markets ex-China Fund H2 USD wurden durch die FMA bewilligt. Der Janus Henderson Horizon Emerging Markets ex-China Fund H2 USD kann mehr als 35 % des Fondsvermögens in Wertpapiere/Geldmarktinstrumente folgender Emittenten investieren: die von einem Mitgliedstaat, seinen Gebietskörperschaften, einem anderen Mitgliedstaat der OECD, den G20 (internationales Forum der Regierungen und Zentralbankgouverneure aus 20 großen Volkswirtschaften), von Singapur und Hongkong oder internationalen Einrichtungen öffentlich-rechtlichen Charakters, denen mindestens ein Mitgliedstaat angehört, ausgegeben oder garantiert wurden.

Investmentziel

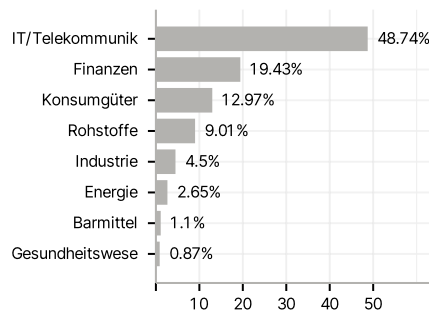
Der Fonds beabsichtigt, langfristig Kapitalzuwachs zu erzielen. Performanceziel: Outperformance gegenüber dem MSCI EM ex- China Index um mindestens 2% p. a. vor Abzug von Gebühren über einen beliebigen Zeitraum von fünf Jahren.

Veranlagungsstruktur

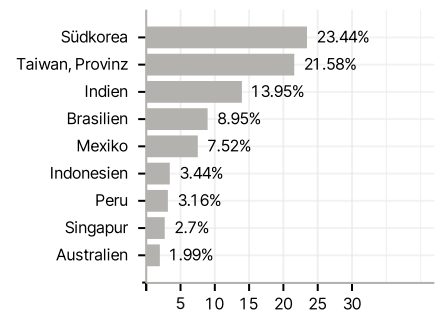
Anlagearten



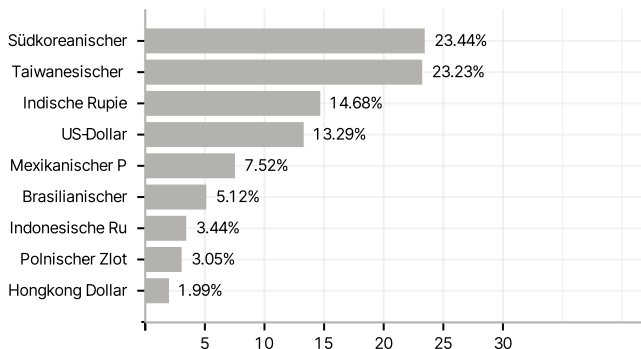
Branchen



Länder



Währungen



Größte Positionen

