

Janus Henderson High Yield Fund H2 HEUR / IE00BKKNH416 / A2AN3E / Janus Henderson Inv.

Aktuell 13.04.2026¹	Region	Branche	Ausschüttungsart	Typ
12,58 EUR	USA	Anleihen Unternehmen	thesaurierend	Rentenfonds



Risikokennzahlen	
SRI	1 2 3 4 5 6 7
Jahresperformance	
2025	+6,85%
2024	+6,38%
2023	+9,36%
2022	-17,16%
2021	+4,66%

Performanceergebnisse der Vergangenheit lassen keine Rückschlüsse auf die künftige Entwicklung zu.

Stammdaten		Konditionen		Sonstige Kennzahlen	
Fondart	Einzelfond	Ausgabeaufschlag	0,00%	Mindestveranlagung	EUR 2.500,00
Kategorie	Anleihen	Managementgebühr	0,60%	Sparplan	Nein
Fondsunterkategorie	Anleihen Unternehmen	Depotgebühr	-	UCITS / OGAW	Ja
Ursprungsland	Irland	Tilgungsgebühr	0,00%	Gewinnbeteiligung	0,00%
Tranchenvolumen	(13.04.2026) USD 3557,940	Sonstige lfd. Kosten (12.02.2026)	0,60%	Umschichtgebühr	0,00%
Gesamt-Fondsvolumen	(13.04.2026) USD 327,54 Mio.	Transaktionskosten	0,58%	Fondsgesellschaft	
Auflegedatum	25.11.2016	Janus Henderson Inv.			
KESSt-Meldefonds	Ja	201 Bishopsgate, EC2M 3AE, London			
Beginn des Geschäftsjahres	01.01.	Vereinigtes Königreich			
Nachhaltigkeitsfondsart	-	www.janushenderson.com/			
Fondsmanager	Tom Ross, Brent Olson				
Thema	-				

Performance	1M	6M	YTD	1J	2J	3J	5J	seit Beginn
Performance	+1,04%	+2,53%	+0,80%	+10,64%	+14,89%	+20,61%	+6,97%	+25,80%
Performance p.a.	-	-	-	+10,67%	+7,21%	+6,44%	+1,36%	+2,48%
Performance p.a. nach max. AGA	-	-	-	+10,64%	+7,18%	+6,45%	+1,36%	+2,47%
Sharpe Ratio	1,69	0,83	0,16	2,40	1,32	1,03	-0,16	0,05
Volatilität	6,38%	3,54%	4,12%	3,53%	3,81%	4,12%	5,20%	5,65%
Schlechtester Monat	-	-1,90%	-1,90%	-1,90%	-1,90%	-2,33%	-7,56%	-12,80%
Bester Monat	-	+1,70%	+1,70%	+2,16%	+2,16%	+5,06%	+5,68%	+5,68%
Maximaler Verlust	-1,92%	-3,01%	-3,01%	-3,01%	-5,41%	-5,41%	-19,60%	-22,36%

Vertriebszulassung

Österreich, Deutschland, Schweiz;

1. Wichtiger Hinweis zum Aktualisierungsstand: Das angegebene Datum bezieht sich ausschließlich auf die Berechnung des NAV.

RISIKOHINWEISE: Die Informationen auf dieser Seite dienen ausschließlich zu Informationszwecken und sollten weder als Verkaufsangebot noch als Aufforderung zum Kauf des Wertpapiers oder einer Empfehlung zugunsten des Wertpapiers verstanden werden. Die baha GmbH und die BAWAG P.S.K. Bank für Arbeit und Wirtschaft und Österreichische Postsparkasse Aktiengesellschaft übernehmen trotz sorgfältigster Recherche keinerlei Haftung für die Richtigkeit der angegebenen Daten.
Factsheet erstellt von: www.baha.com am 15.04.2026 03:19

Janus Henderson High Yield Fund H2 HEUR / IE00BKKNH416 / A2AN3E / Janus Henderson Inv.

Investmentstrategie

Der Fonds investiert mindestens 80 % seines Vermögens in hochverzinsliche US-Unternehmensanleihen (ohne Investment-Grade-Rating, entsprechend einem Rating von BB+ oder darunter), die von Unternehmen oder anderen Emittenten begeben werden. Der Fonds kann auch andere Vermögenswerte halten, darunter Anleihen anderer Art von beliebigen Emittenten, Barmittel und Geldmarktinstrumente.

Fondsspezifische Informationen

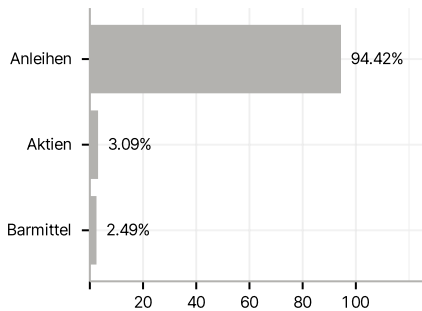
Im Rahmen der Anlagestrategie kann in wesentlichem Umfang in Derivate investiert werden. Die Fondsbestimmungen des Janus Henderson High Yield Fund H2 HEUR wurden durch die FMA bewilligt. Der Janus Henderson High Yield Fund H2 HEUR kann mehr als 35 % des Fondsvermögens in Wertpapiere/ Geldmarktinstrumente folgender Emittenten investieren: die von einem Mitgliedsstaat oder seinen Gebietskörperschaften, von einem Drittstaat oder von internationalen Einrichtungen öffentlich-rechtlichen Charakters, denen mindestens ein Mitgliedsstaat angehört, begeben oder garan-tiert werden. Die einzelnen Emittenten müssen im Verkaufsprospekt aufgeführt werden und sind aus der folgenden Liste zu wählen: OECD-Staaten (vorausgesetzt, die jeweiligen Emissionen verfügen über Anlagequalität), Regierung der Volksrepublik China, Regierung von Brasilien (vorausge-setzt, die Emissionen verfügen über Anlagequalität), Regierung von Indien (vorausgesetzt, die Emissionen verfügen über Anlagequalität), Regierung von Singapur, Europäische Investitions-bank, Europäische Bank für Wiederaufbau und Entwicklung, Internationale Finance Corpora-tion, Internationaler Währungsfonds, Euratom, Asiatische Entwicklungsbank, Europäische Zentralbank, Europarat, Eurofima, Afrikanische Entwicklungsbank, Internationale Bank für Wiederaufbau und Entwicklung (Weltbank), Inter American Development Bank, Europäische Union, Federal National Mortgage Association (Fannie Mae), Federal Home Loan Mortgage Corporation (Freddie Mac), Government National Mortgage Association (Ginnie Mae), Student Loan Marketing Association (Sallie Mae), Federal Home Loan Bank, Federal Farm Credit Bank, Tennessee Valley Authority und Straight-A Funding LLD..

Investmentziel

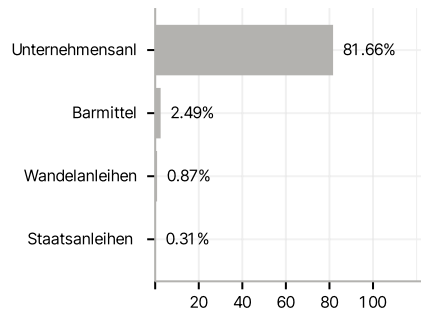
Ziel des Fonds ist die Erwirtschaftung hoher Erträge mit dem Potenzial für ein gewisses langfristiges Kapitalwachstum. Performanceziel: Outperformance gegenüber dem Bloomberg Barclays U.S. Corporate High Yield Bond Index um 1,25 % p. a. vor Abzug von Gebühren über einen beliebigen Zeitraum von fünf Jahren.

Veranlagungsstruktur

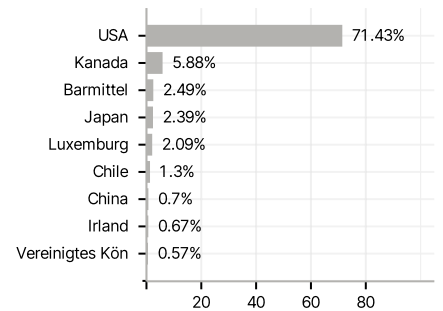
Anlagearten



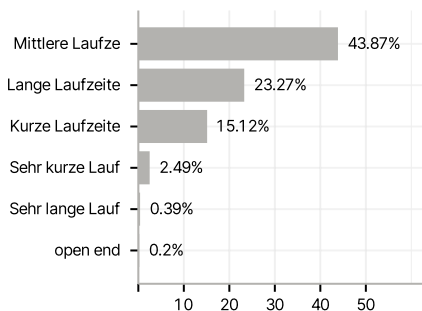
Emittenten



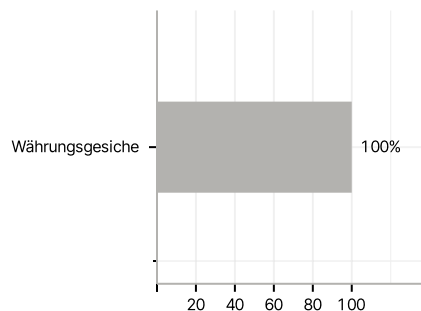
Länder



Laufzeiten



Währungen



Größte Positionen

