

Janus Henderson Global Life Sciences Fund E2 HEUR / IE00B6QFF942 / A117CV / Janus Henderson Inv.

Aktuell 20.03.2026¹	Region	Branche	Ausschüttungsart	Typ
22,83 EUR	weltweit	e Gesundheit/Pharma	thesaurierend	Aktienfonds



Risikokennzahlen

SRI	1	2	3	4	5	6	7
-----	---	---	---	----------	---	---	---

Jahresperformance

2025	+19,45%
2024	-0,63%
2023	+2,52%
2022	-7,71%
2021	+3,35%

Performanceergebnisse der Vergangenheit lassen keine Rückschlüsse auf die künftige Entwicklung zu.

Stammdaten		Konditionen		Sonstige Kennzahlen	
Fondart	Einzelfond	Ausgabeaufschlag	3,00%	Mindestveranlagung	EUR 2.500,00
Kategorie	Aktien	Managementgebühr	1,50%	Sparplan	Nein
Fondsunterkategorie	Branche Gesundheit/Pharma	Depotgebühr	-	UCITS / OGAW	Ja
Ursprungsland	Irland	Tilgungsgebühr	0,00%	Gewinnbeteiligung	0,00%
Tranchenvolumen	(20.03.2026) USD 16,14 Mio.	Sonstige lfd. Kosten (12.02.2026)	2,88%	Umschichtgebühr	0,00%
Gesamt-Fondsvolumen	(20.03.2026) USD 4,62 Mrd.	Transaktionskosten	0,28%	Fondsgesellschaft	
Auflegedatum	01.10.2013	Janus Henderson Inv.			
KESSt-Meldefonds	Nein	201 Bishopsgate, EC2M 3AE, London			
Beginn des Geschäftsjahres	01.01.	Vereinigtes Königreich			
Nachhaltigkeitsfondsart	-	www.janushenderson.com/			
Fondsmanager	Andy Acker, Daniel Lyons				
Thema	Gesundheit/Wohlbefinden				

Performance	1M	6M	YTD	1J	2J	3J	5J	seit Beginn
Performance	-8,05%	+10,66%	-7,31%	+7,59%	+3,21%	+19,09%	+9,23%	+7,59%
Performance p.a.	-	-	-	+7,59%	+1,59%	+5,99%	+1,78%	+1,41%
Performance p.a. nach max. AGA	-	-	-	+4,45%	+0,10%	+4,96%	+1,18%	+0,84%
Sharpe Ratio	-4,11	1,45	-2,22	0,31	-0,03	0,27	-0,02	-0,05
Volatilität	16,68%	14,38%	14,25%	17,40%	15,32%	14,46%	15,40%	15,39%
Schlechtester Monat	-	-9,37%	-9,37%	-9,37%	-9,37%	-9,37%	-9,37%	-9,37%
Bester Monat	-	+9,02%	+1,78%	+9,02%	+9,02%	+9,02%	+9,02%	+9,02%
Maximaler Verlust	-9,37%	-9,91%	-9,91%	-13,13%	-23,22%	-23,22%	-24,32%	-24,32%

Vertriebszulassung

Österreich, Deutschland, Schweiz;

1. Wichtiger Hinweis zum Aktualisierungsstand: Das angegebene Datum bezieht sich ausschließlich auf die Berechnung des NAV.

RISIKOHINWEISE: Die Informationen auf dieser Seite dienen ausschließlich zu Informationszwecken und sollten weder als Verkaufsangebot noch als Aufforderung zum Kauf des Wertpapiers oder einer Empfehlung zugunsten des Wertpapiers verstanden werden. Die baha GmbH und die BAWAG P.S.K. Bank für Arbeit und Wirtschaft und Österreichische Postsparkasse Aktiengesellschaft übernehmen trotz sorgfältigster Recherche keinerlei Haftung für die Richtigkeit der angegebenen Daten.
Factsheet erstellt von: www.baha.com am 24.03.2026 11:16

Janus Henderson Global Life Sciences Fund E2 HEUR / IE00B6QFF942 / A117CV / Janus Henderson Inv.

Investmentstrategie

Der Fonds investiert mindestens 80% seines Vermögens in Anteile (auch bekannt als Aktien) von Unternehmen jeglicher Größe und in beliebigen Ländern, die im Bereich Biowissenschaften tätig sind. Bis zu 20% können in Entwicklungsländern investiert werden. Der Fonds kann auch in andere Vermögenswerte, einschließlich Barmittel und Geldmarktinstrumente, investieren. Der Anlageverwalter kann Derivate (komplexe Finanzinstrumente) einsetzen, um das Risiko zu verringern, den Fonds effizienter zu verwalten oder zusätzliches Kapital oder zusätzliche Erträge für den Fonds zu erwirtschaften. Der Fonds wird aktiv unter Bezugnahme auf den MSCI World Health Care Index verwaltet, der weitgehend repräsentativ für die Unternehmen ist, in die er investieren darf, da dieser die Grundlage für das Performanceziel des Fonds darstellt. Der Anlageverwalter kann nach eigenem Ermessen individuelle Anlagen für den Fonds auswählen, deren Gewichtungen sich von denen im Index unterscheiden oder die nicht im Index vertreten sind.

Fondsspezifische Informationen

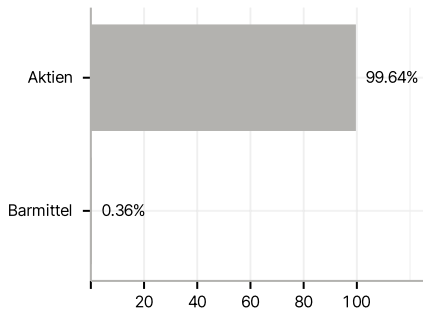
Im Rahmen der Anlagestrategie kann in wesentlichem Umfang in Derivate investiert werden. Die Fondsbestimmungen des Janus Henderson Global Life Sciences Fund E2 HEUR wurden durch die FMA bewilligt. Der Janus Henderson Global Life Sciences Fund E2 HEUR kann mehr als 35 % des Fondsvermögens in Wertpapiere/Geldmarktinstrumente folgender Emittenten investieren: die von einem Mitgliedsstaat oder seinen Gebietskörperschaften, von einem Drittstaat oder von internationalen Einrichtungen öffentlich-rechtlichen Charakters, denen mindestens ein Mitgliedsstaat angehört, begeben oder garan-tiert werden. Die einzelnen Emittenten müssen im Verkaufsprospekt aufgeführt werden und sind aus der folgenden Liste zu wählen: OECD-Staaten (vorausgesetzt, die jeweiligen Emissionen verfügen über Anlagequalität), Regierung der Volksrepublik China, Regierung von Brasilien (vorausge-setzt, die Emissionen verfügen über Anlagequalität), Regierung von Indien (vorausgesetzt, die Emissionen verfügen über Anlagequalität), Regierung von Singapur, Europäische Investitions-bank, Europäische Bank für Wiederaufbau und Entwicklung, Internationale Finance Corpora-tion, Internationaler Währungsfonds, Euratom, Asiatische Entwicklungsbank, Europäische Zentralbank, Europarat, Eurofima, Afrikanische Entwicklungsbank, Internationale Bank für Wiederaufbau und Entwicklung (Weltbank), Inter American Development Bank, Europäische Union, Federal National Mortgage Association (Fannie Mae), Federal Home Loan Mortgage Corporation (Freddie Mac), Government National Mortgage Association (Ginnie Mae), Student Loan Marketing Association (Sallie Mae), Federal Home Loan Bank, Federal Farm Credit Bank, Tennessee Valley Authority und Straight-A Funding LLD..

Investmentziel

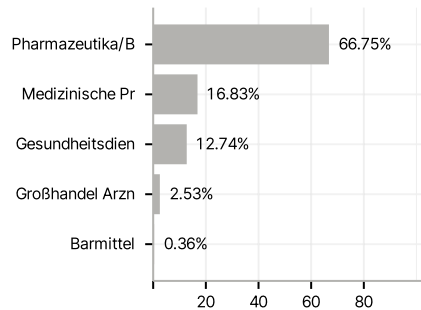
Der Fonds beabsichtigt, langfristig Kapitalzuwachs zu erzielen. Performanceziel: Outperformance gegenüber dem MSCI World Health Care Index um mindestens 2% p. a. vor Abzug von Gebühren über einen beliebigen Zeitraum von fünf Jahren.

Veranlagungsstruktur

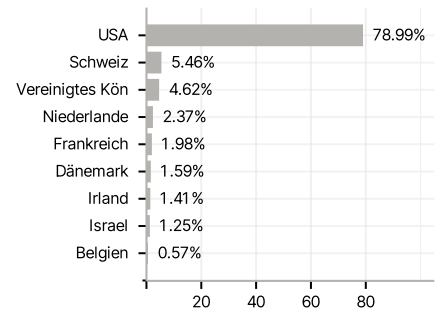
Anlagearten



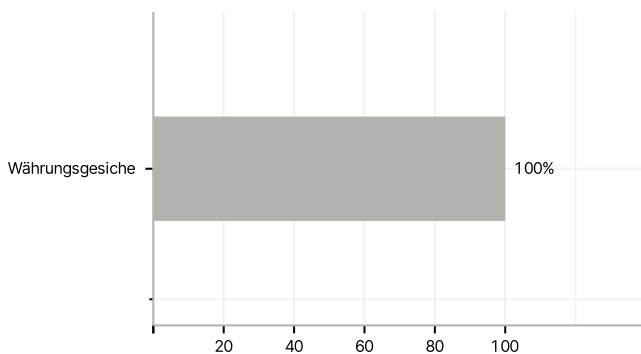
Branchen



Länder



Währungen



Größte Positionen

