

BNY Mellon Asian Income Fund USD W (Inc.) / IE00BLORDQ42 / A113GV / BNY Mellon F.M. (LU)

Aktuell 03.07.2026 ¹	Region	Branche	Ausschüttungsart	Typ
1,57 USD	Asien/Pazifik ex Japan	enmix	ausschüttend	Aktienfonds


Risikokennzahlen

SRI	1	2	3	4	5	6	7
-----	---	---	---	---	---	---	---

Jahresperformance

2025	+28,61%
2024	+2,75%
2023	+7,33%
2022	-14,29%
2021	+1,43%

Performanceergebnisse der Vergangenheit lassen keine Rückschlüsse auf die künftige Entwicklung zu.

Stammdaten		Konditionen		Sonstige Kennzahlen	
Fondart	Einzelfond	Ausgabeaufschlag	5,00%	Mindestveranlagung	EUR 15.000.000,00
Kategorie	Aktien	Managementgebühr	0,75%	Sparplan	Nein
Fondsunterkategorie	Branchenmix	Depotgebühr	0,15%	UCITS / OGAW	Ja
Ursprungsland	Irland	Tilgungsgebühr	0,00%	Gewinnbeteiligung	0,00%
Tranchenvolumen	(03.07.2026) USD 7,58 Mio.	Sonstige lfd. Kosten (06.03.2026)	0,95%	Umschichtgebühr	5,00%
Gesamt-Fondsvolumen	-	Transaktionskosten	0,03%	Fondsgesellschaft	
Auflegedatum	09.05.2014	Ausschüttungen		BNY Mellon F.M. (LU)	
KESSt-Meldefonds	Nein	01.07.2026	0.02 USD	2-4, rue Eugène Ruppert, L-2453, Luxembourg	
Beginn des Geschäftsjahres	01.01.	01.04.2026	0.01 USD	Luxemburg	
Nachhaltigkeitsfondsart	-	02.01.2026	0.01 USD		
Fondsmanager	Zoe Kan, Alex Khosla	01.10.2025	0.01 USD		
Thema	-	01.07.2025	0.02 USD		

Performance	1M	6M	YTD	1J	2J	3J	5J	seit Beginn
Performance	-2,78%	+24,22%	+27,36%	+43,27%	+67,60%	+75,41%	+52,77%	+57,04%
Performance p.a.	-	-	-	+43,27%	+29,46%	+20,58%	+8,85%	+8,54%
Performance p.a. nach max. AGA	-	-	-	+36,45%	+26,34%	+18,66%	+7,79%	+7,58%
Sharpe Ratio	-1,51	2,65	2,97	2,54	1,79	1,28	0,47	0,45
Volatilität	20,79%	20,14%	19,94%	16,12%	15,16%	14,23%	14,07%	13,94%
Schlechtester Monat	-	-8,50%	-8,50%	-8,50%	-8,50%	-8,50%	-8,50%	-8,50%
Bester Monat	-	+13,53%	+13,53%	+13,53%	+13,53%	+13,53%	+13,53%	+13,53%
Maximaler Verlust	-6,09%	-8,76%	-8,76%	-8,76%	-16,24%	-16,24%	-27,65%	-28,90%

Vertriebszulassung

Österreich, Deutschland, Schweiz;

1. Wichtiger Hinweis zum Aktualisierungsstand: Das angegebene Datum bezieht sich ausschließlich auf die Berechnung des NAV.

RISIKOHINWEISE: Die Informationen auf dieser Seite dienen ausschließlich zu Informationszwecken und sollten weder als Verkaufsangebot noch als Aufforderung zum Kauf des Wertpapiers oder einer Empfehlung zugunsten des Wertpapiers verstanden werden. Die baha GmbH und die BAWAG P.S.K. Bank für Arbeit und Wirtschaft und Österreichische Postsparkasse Aktiengesellschaft übernehmen trotz sorgfältigster Recherche keinerlei Haftung für die Richtigkeit der angegebenen Daten.
Factsheet erstellt von: www.baha.com am 05.07.2026 08:04

BNY Mellon Asian Income Fund USD W (Inc.) / IE00BLORDQ42 / A113GV / BNY Mellon F.M. (LU)

Fondsspezifische Informationen

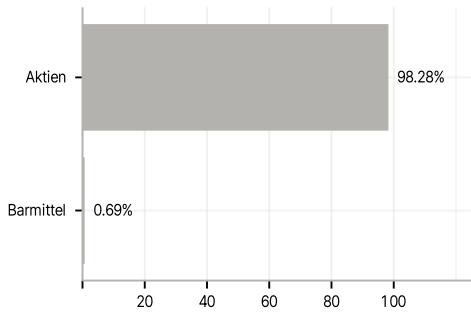
Im Rahmen der Anlagestrategie kann in wesentlichem Umfang in Derivate investiert werden. Die Fondsbestimmungen des BNY Mellon Asian Income Fund USD W (Inc.) wurden durch die FMA bewilligt. Der BNY Mellon Asian Income Fund USD W (Inc.) kann mehr als 35 % des Fondsvermögens in Wertpapiere/ Geldmarktinstrumente folgender Emittenten investieren: die von einem Mitgliedstaat, seinen Gebietskörperschaften, einem Drittstaat oder von einem der folgenden internationalen Einrichtungen öffentlichrechtlichen Charakters, denen einer oder mehrere Mitgliedstaaten angehören, ausgegeben oder garantiert werden: OECD-Mitgliedstaaten, Regierung der Volksrepublik China, Regierung von Singapur, Regierung Brasiliens sofern die betreffende Emission über ein InvestmentGrade Rating verfügt, Regierung von Indien sofern die betreffende Emission über ein Investment-Grade Rating verfügt, die Europäische Investitionsbank, die Europäische Bank für Wiederaufbau und Entwicklung, die Internationale Finanz-Corporation, der Internationale Währungsfonds, Euratom, die Asiatische Entwicklungsbank, der Europarat, Eurofima, die Afrikanische Entwicklungsbank, die Internationale Bank für Wiederaufbau und Entwicklung, die Weltbank, die InterAmerikanische Entwicklungsbank, die Europäische Zentralbank, die Europäische Union, die Federal National Mortgage Association Fannie Mae, die Federal Home Loan Mortgage Corporation Freddie Mac, die Government National Mortgage Association Ginnie Mae, die Student Loan Marketing Association Sallie Mae, die Federal Home Loan Bank, die Federal Farm Credit Bank, die Tennessee Valley Authority, die Export-Import-Bank und die Straight-A Funding LLC.

Investmentziel

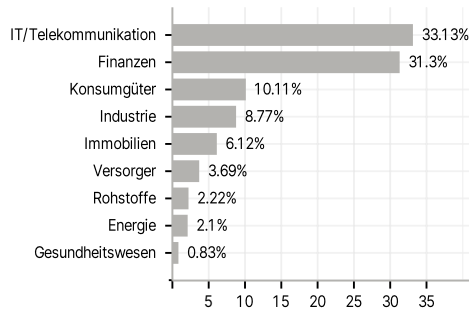
Erträge mit dem Potenzial des langfristigen Kapitalwachstums zu erzielen. Der Fonds wird hauptsächlich (d. h. mindestens zwei Drittel des Nettoinventarwerts des Fonds) in ein Portefeuille von Aktien und auf Aktien bezogene Wertpapiere (z. B. Unternehmensanteile) aus der Region Asien-Pazifik einschließlich Australien und Neuseeland (ohne Japan) investieren, sowohl in Industrieländer als auch in Schwellenmärkte der Region Asien-Pazifik investieren und sich nicht auf bestimmte Branchen oder Sektoren konzentrieren.

Veranlagungsstruktur

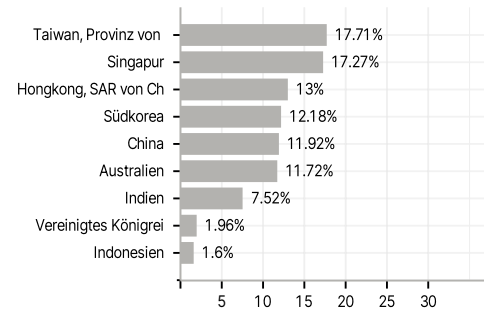
Anlagearten



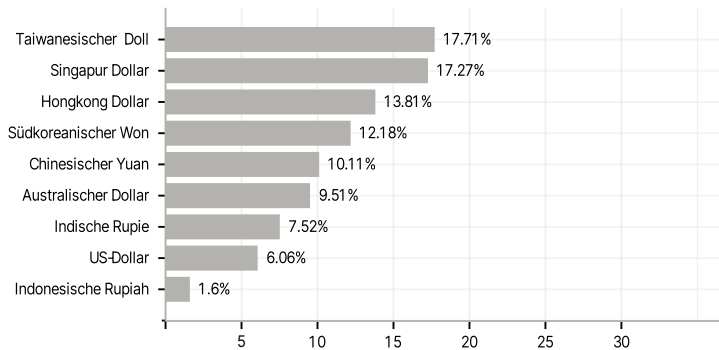
Branchen



Länder



Währungen



Größte Positionen

