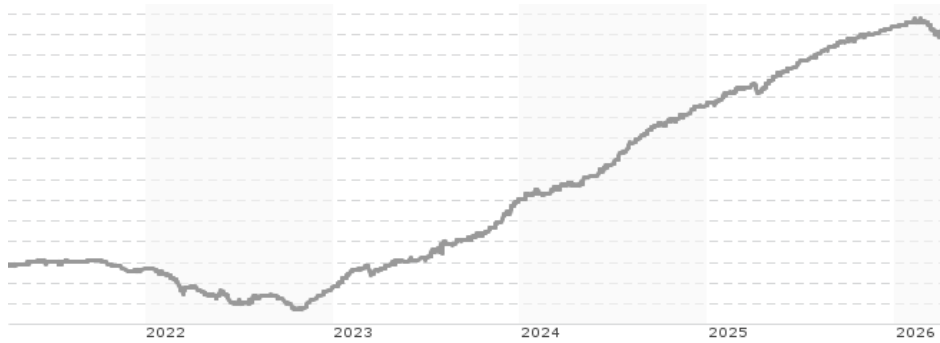


Janus Henderson Global Short Duration Income Fund I2 HSGD / IE00BD355P21 / A2PKM0 / Janus Henderson Inv.

<b>Aktuell 06.04.2026<sup>1</sup></b>	<b>Region</b>	<b>Branche</b>	<b>Ausschüttungsart</b>	<b>Typ</b>
11,48 SGD	weltweit	AI Hedgefonds Single Strategy	thesaurierend	Alternative Investm.



<b>Risikokennzahlen</b>	
SRI	1 2 3 4 5 6 7
<b>Jahresperformance</b>	
2025	+3,42%
2024	+4,52%
2023	+4,32%
2022	-0,97%
2021	-0,48%

Performanceergebnisse der Vergangenheit lassen keine Rückschlüsse auf die künftige Entwicklung zu.

Stammdaten		Konditionen		Sonstige Kennzahlen	
Fondart	Einzelfond	Ausgabeaufschlag	2,00%	Mindestveranlagung	EUR 1.000.000,00
Kategorie	Alternative Investments	Managementgebühr	0,51%	Sparplan	Nein
Fondsunterkategorie	AI Hedgefonds Single Strategy	Depotgebühr	-	UCITS / OGAW	Ja
Ursprungsland	Irland	Tilgungsgebühr	0,00%	Gewinnbeteiligung	0,00%
Tranchenvolumen	(06.04.2026) USD 49,10 Mio.	Sonstige lfd. Kosten (12.02.2026)	0,60%	Umschichtgebühr	0,00%
Gesamt-Fondsvolumen	(06.04.2026) USD 110,95 Mio.	Transaktionskosten	0,18%	<b>Fondsgesellschaft</b>	
Auflegedatum	21.05.2019	Janus Henderson Inv.			
KESSt-Meldefonds	Nein	201 Bishopsgate, EC2M 3AE, London			
Beginn des Geschäftsjahres	01.01.	Vereinigtes Königreich			
Nachhaltigkeitsfondsart	-	www.janushenderson.com/			
Fondsmanager	Daniel Siluk, Addison Maier				
Thema	-				

Performance	1M	6M	YTD	1J	2J	3J	5J	seit Beginn
Performance	-0,17%	+0,44%	-0,09%	+2,87%	+7,19%	+11,56%	+11,46%	+11,03%
Performance p.a.	-	-	-	+2,88%	+3,54%	+3,71%	+2,19%	+2,00%
Performance p.a. nach max. AGA	-	-	-	+0,85%	+2,51%	+3,03%	+1,79%	+1,62%
Sharpe Ratio	-3,23	-1,36	-2,27	0,88	1,63	1,60	0,09	-0,10
Volatilität	1,28%	0,90%	1,07%	0,87%	0,88%	1,01%	0,99%	0,99%
Schlechtester Monat	-	-0,52%	-0,52%	-0,52%	-0,52%	-0,52%	-0,59%	-0,59%
Bester Monat	-	+0,26%	+0,26%	+0,45%	+0,83%	+0,83%	+0,83%	+0,83%
Maximaler Verlust	-0,52%	-0,78%	-0,78%	-0,78%	-0,78%	-0,78%	-2,42%	-2,61%

**Vertriebszulassung**

Österreich, Deutschland, Schweiz;

1. Wichtiger Hinweis zum Aktualisierungsstand: Das angegebene Datum bezieht sich ausschließlich auf die Berechnung des NAV.

RISIKOHINWEISE: Die Informationen auf dieser Seite dienen ausschließlich zu Informationszwecken und sollten weder als Verkaufsangebot noch als Aufforderung zum Kauf des Wertpapiers oder einer Empfehlung zugunsten des Wertpapiers verstanden werden. Die baha GmbH und die BAWAG P.S.K. Bank für Arbeit und Wirtschaft und Österreichische Postsparkasse Aktiengesellschaft übernehmen trotz sorgfältigster Recherche keinerlei Haftung für die Richtigkeit der angegebenen Daten.  
Factsheet erstellt von: www.baha.com am 08.04.2026 02:53

**Janus Henderson Global Short Duration Income Fund I2 HSGD / IE00BD355P21 / A2PKM0 / Janus Henderson Inv.**

**Investmentstrategie**

Der Fonds investiert mindestens 80% seines Vermögens in ein globales Portfolio aus Anleihen jeglicher Qualität mit kurzer Duration, darunter Hochzinsanleihen (ohne Investment-Grade-Rating), forderungs- und hypotheckenbesicherte Wertpapiere, die von staatlichen Emittenten oder Unternehmen begeben werden. Die Gesamtduration des Fonds beträgt normalerweise weniger als zwei Jahre und kann bisweilen auch negativ sein. Der Fonds kann direkt oder über Derivate (komplexe Finanzinstrumente) investieren. Der Fonds kann auch in andere Vermögenswerte investieren, darunter Anleihen anderer Art von beliebigen Emittenten, Vorzugsaktien, Barmittel und Geldmarktinstrumente.

**Fondsspezifische Informationen**

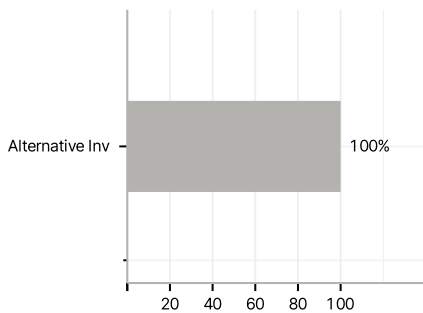
Im Rahmen der Anlagestrategie kann in wesentlichem Umfang in Derivate investiert werden. Die Fondsbestimmungen des Janus Henderson Global Short Duration Income Fund I2 HSGD wurden durch die FMA bewilligt. Der Janus Henderson Global Short Duration Income Fund I2 HSGD kann mehr als 35 % des Fondsvermögens in Wertpapiere/Geldmarktinstrumente folgender Emittenten investieren: die von einem Mitgliedsstaat oder seinen Gebietskörperschaften, von einem Drittstaat oder von internationalen Einrichtungen öffentlich-rechtlichen Charakters, denen mindestens ein Mitgliedsstaat angehört, begeben oder garantiert werden. Die einzelnen Emittenten müssen im Verkaufsprospekt aufgeführt werden und sind aus der folgenden Liste zu wählen: OECD-Staaten (vorausgesetzt, die jeweiligen Emissionen verfügen über Anlagequalität), Regierung der Volksrepublik China, Regierung von Brasilien (vorausgesetzt, die Emissionen verfügen über Anlagequalität), Regierung von Indien (vorausgesetzt, die Emissionen verfügen über Anlagequalität), Regierung von Singapur, Europäische Investitions-bank, Europäische Bank für Wiederaufbau und Entwicklung, Internationale Finance Corpora-tion, Internationaler Währungsfonds, Euratom, Asiatische Entwicklungsbank, Europäische Zentralbank, Europarat, Eurofima, Afrikanische Entwicklungsbank, Internationale Bank für Wiederaufbau und Entwicklung (Weltbank), Inter American Development Bank, Europäische Union, Federal National Mortgage Association (Fannie Mae), Federal Home Loan Mortgage Corporation (Freddie Mac), Government National Mortgage Association (Ginnie Mae), Student Loan Marketing Association (Sallie Mae), Federal Home Loan Bank, Federal Farm Credit Bank, Tennessee Valley Authority und Straight-A Funding LLD.

**Investmentziel**

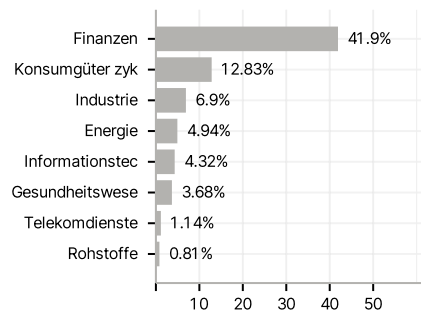
Ziel des Fonds ist die Erwirtschaftung positiver, einheitlicher Renditen (die jedoch nicht garantiert werden), die höher sind als die Renditen, die über einen bestimmten Zeitraum hinweg durch Zahlungsmitteläquivalente erzielt würden. Performanceziel: Outperformance gegenüber dem FTSE 3-Month US Treasury Bill Index um mindestens 2% p. a. vor Abzug von Gebühren über einen beliebigen Zeitraum von fünf Jahren.

**Veranlagungsstruktur**

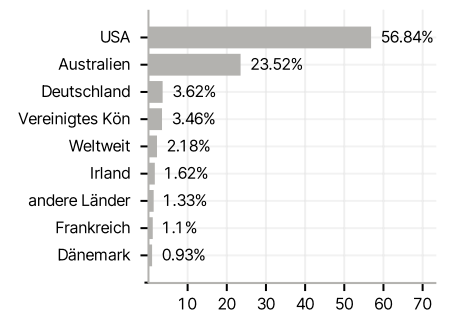
**Anlagearten**



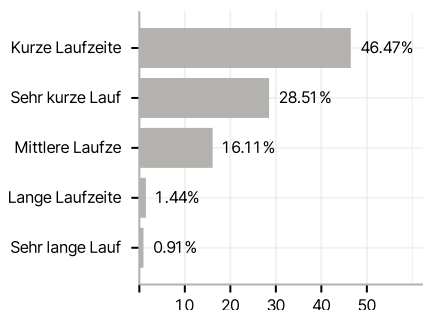
**Branchen**



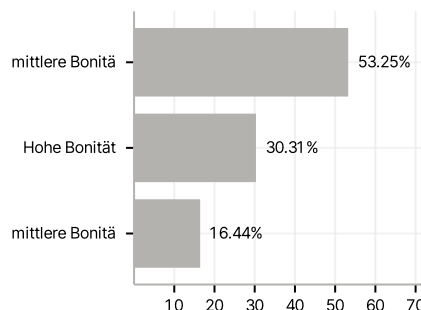
**Länder**



**Laufzeiten**



**Rating**



**Größte Positionen**

