

**BNY Mellon Japan Small Cap Equity Focus Fund Sterling W (Inc.) / IE00BFLQGL48 / A2JNHK / BNY Mellon F.M. (LU)**

<b>Aktuell 29.08.2025<sup>1</sup></b>	<b>LandRegion</b>	<b>Branche</b>	<b>Ausschüttungsart</b>	<b>Typ</b>
1,05 GBP	Japan	enmix	ausschüttend	Aktienfonds


**Risikokennzahlen**

SRI	1	2	3	<b>4</b>	5	6	7
-----	---	---	---	----------	---	---	---

**Jahresperformance**

2024	+7,52%
2023	-16,95%
2022	-3,36%
2021	+0,65%
2020	+17,18%

Performanceergebnisse der Vergangenheit lassen keine Rückschlüsse auf die künftige Entwicklung zu.

Stammdaten		Konditionen		Sonstige Kennzahlen	
Fondart	Einzelfond	Ausgabeaufschlag	5,00%	Mindestveranlagung	EUR 15.000.000,00
Kategorie	Aktien	Managementgebühr	0,75%	Sparplan	Nein
Fondsunterkategorie	Branchenmix	Depotgebühr	0,15%	UCITS / OGAW	Ja
Ursprungsland	Irland	Tilgungsgebühr	0,00%	Gewinnbeteiligung	0,00%
Tranchenvolumen	(29.08.2025) EUR 1056,280	Sonstige lfd. Kosten (10.02.2025)	1,00%	Umschichtgebühr	5,00%
Gesamt-Fondsvolumen	-	Transaktionskosten	0,44%	<b>Fondsgesellschaft</b>	
Auflegedatum	30.05.2018	BNY Mellon F.M. (LU)			
KES- Meldefonds	Nein	2-4, rue Eugène Ruppert, L-2453, Luxembourg			
Beginn des Geschäftsjahres	01.01.	Luxemburg			
Nachhaltigkeitsfondsart	-				
Fondsmanager	Kazuya Kurosawa				
Thema	-				

Performance	1M	6M	YTD	1J	2J	3J	5J	seit Beginn
Performance	+5,15%	+8,83%	+4,33%	+6,25%	+6,29%	-7,88%	+6,88%	+5,17%
Performance p.a.	-	-	-	+6,25%	+3,09%	-2,70%	+1,34%	+0,70%
Performance p.a. nach max. AGA	+5,15%	+8,83%	+4,33%	+6,25%	+3,09%	-2,70%	+1,34%	+0,70%
Sharpe Ratio	10,18	0,88	0,27	0,25	0,06	-0,28	-0,04	-0,07
Volatilität	7,72%	18,75%	17,40%	17,16%	16,76%	16,70%	17,36%	18,43%
Schlechtester Monat	-	-5,14%	-5,14%	-5,14%	-6,39%	-7,46%	-10,36%	-14,16%
Bester Monat	-	+4,38%	+4,38%	+8,50%	+8,50%	+8,50%	+8,91%	+15,11%
Maximaler Verlust	-1,05%	-13,88%	-17,51%	-18,98%	-18,98%	-26,70%	-32,05%	-32,05%

**Vertriebszulassung**

Österreich, Deutschland, Schweiz, Tschechien;

1. Wichtiger Hinweis zum Aktualisierungsstand: Das angegebene Datum bezieht sich ausschließlich auf die Berechnung des NAV.

 RISIKOHINWEISE: Die Informationen auf dieser Seite dienen ausschließlich zu Informationszwecken und sollten weder als Verkaufsangebot noch als Aufforderung zum Kauf des Wertpapiers oder einer Empfehlung zugunsten des Wertpapiers verstanden werden. Die baha GmbH und die BAWAG P.S.K. Bank für Arbeit und Wirtschaft und Österreichische Postsparkasse Aktiengesellschaft übernehmen trotz sorgfältigster Recherche keinerlei Haftung für die Richtigkeit der angegebenen Daten.  
 Factsheet erstellt von: www.baha.com am 18.09.2025 10:07

## BNY Mellon Japan Small Cap Equity Focus Fund Sterling W (Inc.) / IE00BFLQGL48 / A2JNHK / BNY Mellon F.M. (LU)

### Investmentstrategie

Der Fonds kann: in Real Estate Investment Trusts (REITs) investieren, zu Cash-Managementzwecken in Barwerte, Geldmarktfonds und Futures auf Aktienindizes investieren, Derivate (Finanzinstrumente, deren Wert von anderen Vermögenswerten abgeleitet wird) nutzen, um Risiken oder Kosten zu verringern oder um zusätzliches Kapital oder zusätzliche Erträge zu generieren, und bis zu 10% seines Nettovermögens in kürzlich ausgegebene Unternehmensanteile investieren, die nicht an zugelassenen Märkten notiert sind oder dort gehandelt werden.

### Fondsspezifische Informationen

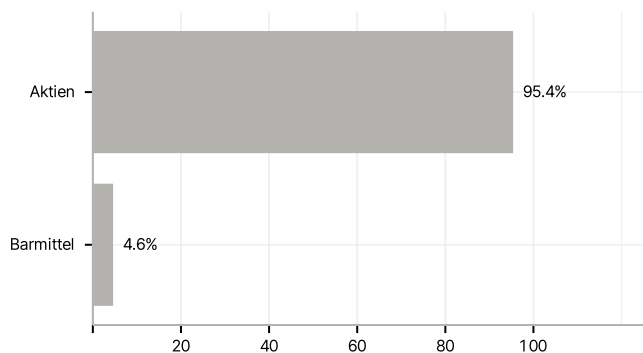
Im Rahmen der Anlagestrategie kann in wesentlichem Umfang in Derivate investiert werden. Die Fondsbestimmungen des BNY Mellon Japan Small Cap Equity Focus Fund Sterling W (Inc.) wurden durch die FMA bewilligt. Der BNY Mellon Japan Small Cap Equity Focus Fund Sterling W (Inc.) kann mehr als 35 % des Fondsvermögens in Wertpapiere/Geldmarktinstrumente folgender Emittenten investieren: die von einem Mitgliedstaat, seinen Gebietskörperschaften, einem Drittstaat oder von einem der folgenden internationalen Einrichtungen öffentlichrechtlichen Charakters, denen einer oder mehrere Mitgliedstaaten angehören, ausgegeben oder garantiert werden: OECD-Mitgliedstaaten, Regierung der Volksrepublik China, Regierung von Singapur, Regierung Brasiliens sofern die betreffende Emission über ein InvestmentGrade Rating verfügt, Regierung von Indien sofern die betreffende Emission über ein Investment-Grade Rating verfügt, die Europäische Investitionsbank, die Europäische Bank für Wiederaufbau und Entwicklung, die Internationale Finanz-Corporation, der Internationale Währungsfonds, Euratom, die Asiatische Entwicklungsbank, der Europarat, Eurofima, die Afrikanische Entwicklungsbank, die Internationale Bank für Wiederaufbau und Entwicklung, die Weltbank, die InterAmerikanische Entwicklungsbank, die Europäische Zentralbank, die Europäische Union, die Federal National Mortgage Association Fannie Mae, die Federal Home Loan Mortgage Corporation Freddie Mac, die Government National Mortgage Association Ginnie Mae, die Student Loan Marketing Association Sallie Mae, die Federal Home Loan Bank, die Federal Farm Credit Bank, die Tennessee Valley Authority, die Export-Import-Bank und die Straight-A Funding LLC.

### Investmentziel

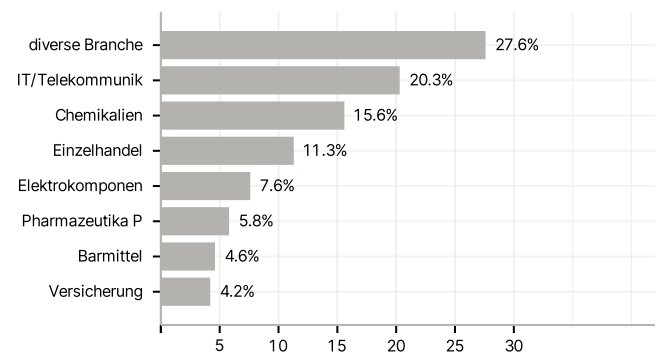
Langfristiges Kapitalwachstum durch Anlage in ein Portfolio mit Small Cap-Aktien, die an einer oder mehreren amtlichen Börsen in Japan gehandelt werden. Der Fonds wird: vorwiegend in Japan investieren, in Aktien und ähnliche Anlagen von Unternehmen mit geringer Marktkapitalisierung investieren, die überwiegend weniger als 500 Milliarden JPY beträgt. in der Regel in weniger als 50 Unternehmensanteile investieren, die Anlagen in anderen Organismen für gemeinsame Anlagen auf 10% begrenzen, und seine Wertentwicklung am Russell Nomura Small Cap Index messen.

### Veranlagungsstruktur

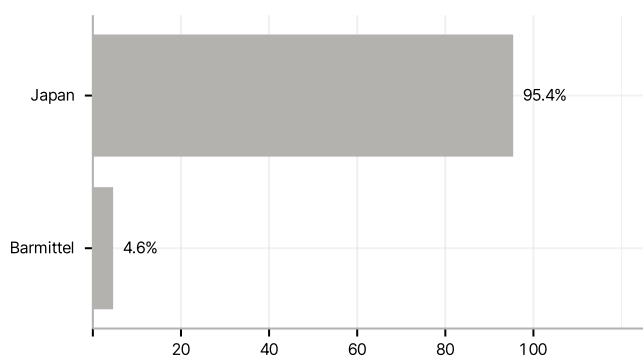
#### Anlagearten



#### Branchen



#### Länder



#### Größte Positionen

