Eleva European Selection Fund Class A1 (EUR) dis. / LU1543705286 / A2PKNU / Eleva Capital

Aktuell 04.12.2025 [1]	Region	Branche	Ausschüttungsart	Typ
189,84 EUR	Europa	enmix	ausschüttend	Aktienfonds

Performanceergebnisse der Vergangenheit lassen keine Rückschlüsse auf die künftige Entwicklung zu.

Risikokennzahlen							
SRI	1	2	3	4	5	6	7

Jahresperformance	
2024	+12,19%
2023	+17,25%
2022	-11,34%
2021	+27,66%
2020	+2,64%

Stammdaten	
Fondart	Einzelfond
Kategorie	Aktien
Fondsunterkategorie	Branchenmix
Ursprungsland	Luxemburg
Tranchenvolumen	(04.12.2025) EUR 82,92 Mio.
Gesamt-Fondsvolumen	(04.12.2025) EUR 8,04 Mrd.
Auflagedatum	08.06.2017
KESt-Meldefonds	Nein
Beginn des Geschäftsjahres	01.01.
Nachhaltigkeitsfondsart	-
Fondsmanager	Eric Bendahan
	Armand Suchet d'Albufera
Thema	-

Konditionen	
Ausgabeaufschlag	3,00%
Managementgebühr	1,50%
Depotgebühr	0,01%
Tilgungsgebühr	0,00%
Sonstige lfd. Kosten	(24.06.2025) 1,60%
Transaktionskosten	0,38%

Ausschüttungen	
31.12.2024	1.89 EUR
29.12.2023	1.10 EUR
01.02.2023	1.31 EUR
03.01.2022	0.81 EUR
04.01.2021	0.14 EUR

Sonstige Kennzahlen	
Mindestveranlagung	EUR 0,00
Sparplan	Nein
UCITS / OGAW	Ja
Gewinnbeteiligung	15,00%
Umschichtgebühr	1,00%

Fondsgesellschaft

Eleva Capital
4th Floor (East), 62-64 Baker Street, W1U 7DF, London
Vereinigtes Königreich
https://www.elevacapital.com

Performance	1M	6M	YTD	1J	2J	3J	5J	seit Beginn
Performance	+0,99%	+8,13%	+14,85%	+14,16%	+33,82%	+46,82%	+73,35%	+100,53%
Performance p.a.	-	-	-	+14,16%	+15,66%	+13,66%	+11,62%	+8,53%
Performance p.a. nach max. AGA	-	-	-	+10,84%	+13,98%	+12,54%	+10,97%	+8,15%
Sharpe Ratio	0,75	1,34	0,95	0,84	1,07	0,92	0,69	0,42
Volatilität	14,32%	11,08%	14,87%	14,51%	12,73%	12,63%	13,82%	15,39%
Schlechtester Monat	-	-0,38%	-6,62%	-6,62%	-6,62%	-6,62%	-7,04%	-16,75%
Bester Monat	-	+3,21%	+5,58%	+5,58%	+5,58%	+7,83%	+7,83%	+12,54%
Maximaler Verlust	-5,08%	-5,08%	-17,33%	-17,33%	-17,33%	-17,33%	-21,67%	-35,91%

Vertriebszulassung

Österreich,Deutschland,Schweiz,Luxemburg;

1. Wichtiger Hinweis zum Aktualisierungsstand: Das angegebene Datum bezieht sich ausschließlich auf die Berechnung des NAV.

RISIKOHINWEISE: Die Informationen auf dieser Seite dienen ausschließlich zu Informationszwecken und sollten weder als Verkaufsangebot noch als Aufforderung zum Kauf des Wertpapieres oder einer Empfehlung zugunsten des Wertpapieres verstanden werden. Die baha GmbH und die BAWAG P.S.K. Bank für Arbeit und Wirtschaft und Österreichische Postsparkasse Aktiengesellschaft übernehmen trotz sorgfältigster Recherche keinerlei Haftung für die Richtigkeit der angegebenen Daten.
Factsheet erstellt von: www.baha.com am 08.12.2025 10:39

Eleva European Selection Fund Class A1 (EUR) dis. / LU1543705286 / A2PKNU / Eleva Capital

Investmentstrategie

Der Teilfonds investiert nicht mehr als 5 % des Teilfondsvermögens in russische Aktien oder aktienbezogene Wertpapiere. Der Teilfonds wird nicht in türkische Aktien oder aktienähnliche Wertpapiere investieren. Der Teilfonds ist ein SRI-Teilfonds, der systematisch und simultan verbindliche Umwelt-, Sozial- und Unternehmensführungs(ESG)-Kriterien in den Anlageverwaltungsprozess einbezieht. Er fördert eine Kombination von ESG-Merkmalen und ist ein Produkt, das unter Artikel 8 der SFDR fällt. Dieser Teilfonds besitzt ein SRI-Label in Frankreich.

Fondsspezifische Informationen

Im Rahmen der Anlagestrategie kann in wesentlichem Umfang in Derivate investiert werden. Die Fondsbestimmungen des Eleva European Selection Fund Class A1 (EUR) dis. wurden durch die FMA bewilligt. Der Eleva European Selection Fund Class A1 (EUR) dis. kann mehr als 35 % des Fondsvermögens in Wertpapiere/ Geldmarktinstrumente folgender Emittenten investieren: by a Member State, by its local authorities or agencies, or by another member State of the OECD or by public international bodies of which one or more Member States are members.

Investmentziel

Der Teilfonds zielt darauf ab, langfristig überdurchschnittliche risikobereinigte Renditen und Kapitalwachstum zu erzielen, indem er hauptsächlich in europäische Aktien und aktienbezogene Wertpapiere investiert.

Veranlagungsstruktur

Anlagearten

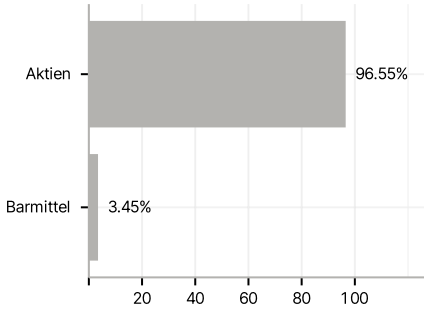

Branchen

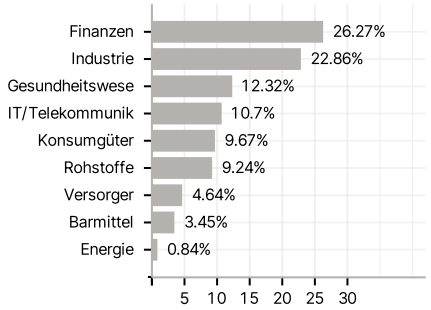

Länder

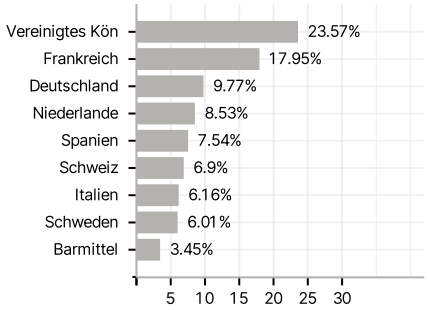

Währungen

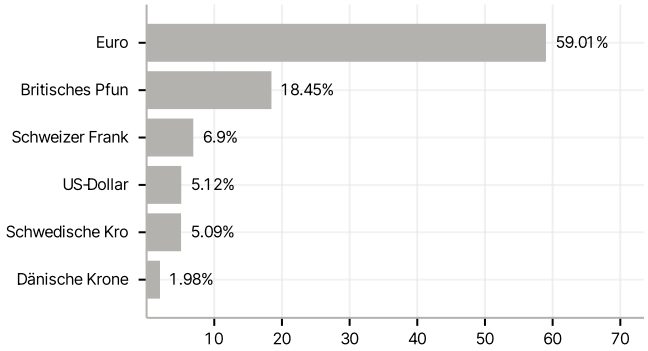

Größte Positionen

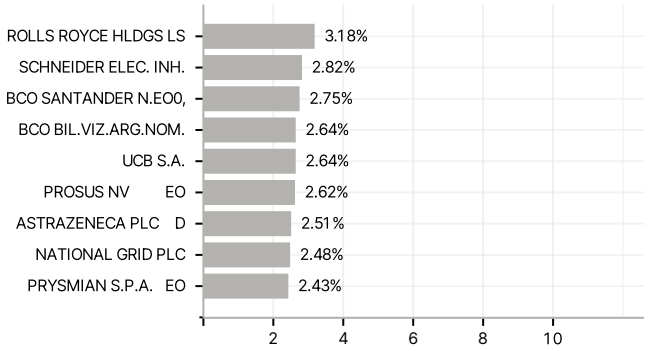

RISIKOHINWEISE: Die Informationen auf dieser Seite dienen ausschließlich zu Informationszwecken und sollten weder als Verkaufsangebot noch als Aufforderung zum Kauf des Wertpapieres oder einer Empfehlung zugunsten des Wertpapieres verstanden werden. Die baha GmbH und die BAWAG P.S.K. Bank für Arbeit und Wirtschaft und Österreichische Postsparkasse Aktiengesellschaft übernehmen trotz sorgfältigster Recherche keinerlei Haftung für die Richtigkeit der angegebenen Daten.
Factsheet erstellt von: www.baha.com am 08.12.2025 10:39