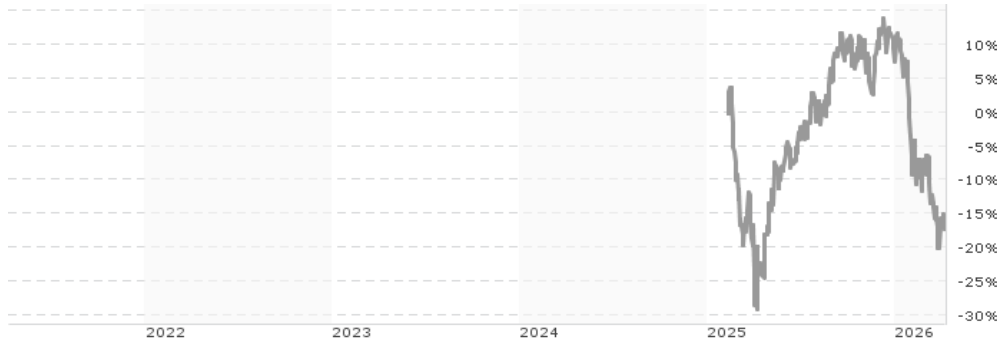


**Spyglass US Growth Fund (UCITS) FP USD Distribution / IE00BK6SB374 / A3EAKH / Carne Gl. Fd. M.(IE)**

<b>Aktuell 09.04.2026 <sup>1</sup></b>	<b>Region</b>	<b>Branche</b>	<b>Ausschüttungsart</b>	<b>Typ</b>
<b>15,94 USD</b>	USA	enmix	ausschüttend	Aktienfonds



**Risikokennzahlen**

SRI	1	2	3	4	5	<b>6</b>	7
-----	---	---	---	---	---	----------	---

**Jahresperformance**

Performanceergebnisse der Vergangenheit lassen keine Rückschlüsse auf die künftige Entwicklung zu.

Stammdaten		Konditionen		Sonstige Kennzahlen	
Fondart	Einzelfond	Ausgabeaufschlag	3,00%	Mindestveranlagung	EUR 1.000,00
Kategorie	Aktien	Managementgebühr	0,50%	Sparplan	Nein
Fondsunterkategorie	Branchenmix	Depotgebühr	0,03%	UCITS / OGAW	Ja
Ursprungsland	Irland	Tilgungsgebühr	0,00%	Gewinnbeteiligung	10,00%
Tranchenvolumen	(09.04.2026) USD 13,70 Mio.	Sonstige lfd. Kosten (30.09.2024)	0,60%	Umschichtgebühr	-
Gesamt-Fondsvolumen	(09.04.2026) USD 269,22 Mio.	Transaktionskosten	1,14%	<b>Fondsgesellschaft</b>	
Auflegedatum	16.10.2019	Carne Gl. Fd. M.(IE)			
KESSt-Meldefonds	Nein	Irland			
Beginn des Geschäftsjahres	01.01.	<a href="https://www.carnegroup.com">https://www.carnegroup.com</a>			
Nachhaltigkeitsfondsart	-				
Fondsmanager	-				
Thema	-				

Performance	1M	6M	YTD	1J	2J	3J	5J	seit Beginn
Performance	-11,32%	-25,26%	-24,38%	+3,05%	-	-	-	-17,17%
Performance p.a.	-	-	-	+3,05%	-	-	-	-15,07%
Performance p.a. nach max. AGA	-	-	-	+0,04%	-	-	-	-17,15%
Sharpe Ratio	-2,78	-1,80	-2,30	0,03	-	-	-	-0,56
Volatilität	27,96%	25,78%	28,93%	27,98%	-	-	-	30,54%
Schlechtester Monat	-	-9,33%	-9,33%	-9,33%	-11,48%	-	-	-11,48%
Bester Monat	-	+1,90%	-0,21%	+11,58%	+11,58%	-	-	+11,58%
Maximaler Verlust	-14,46%	-29,89%	-28,54%	-29,89%	-	-	-	-31,80%

**Vertriebszulassung**

Österreich, Deutschland, Schweiz;

1. Wichtiger Hinweis zum Aktualisierungsstand: Das angegebene Datum bezieht sich ausschließlich auf die Berechnung des NAV.

RISIKOHINWEISE: Die Informationen auf dieser Seite dienen ausschließlich zu Informationszwecken und sollten weder als Verkaufsangebot noch als Aufforderung zum Kauf des Wertpapiers oder einer Empfehlung zugunsten des Wertpapiers verstanden werden. Die baha GmbH und die BAWAG P.S.K. Bank für Arbeit und Wirtschaft und Österreichische Postsparkasse Aktiengesellschaft übernehmen trotz sorgfältigster Recherche keinerlei Haftung für die Richtigkeit der angegebenen Daten.  
Factsheet erstellt von: www.baha.com am 10.04.2026 18:16

## Spyglass US Growth Fund (UCITS) FP USD Distribution / IE00BK6SB374 / A3EAKH / Carne Gl. Fd. M.(IE)

### Investmentstrategie

Der Fonds ist bestrebt, den Russell 2500 Growth Total Return Index (die "Benchmark") zu übertreffen. Zum Erreichen seines Anlageziels kann der Fonds in ein nicht diversifiziertes Portfolio aus Aktienwerten - hauptsächlich Stammaktien und überwiegend von US-Wachstumsunternehmen - investieren. In Ausnahmefällen kann der Fonds auch in andere Aktienwerte investieren, u. a. Aktien von US-Immobilienfonds ("REITs"), wobei er einer Höchstgrenze von 10 % nach Ermessen des Anlageverwalters unterliegt. Dieser Fonds wird aktiv verwaltet, d. h., der Anlageverwalter setzt seine fachliche Kompetenz bei der Auswahl von Anlagen durch Bottom-up-Analysen und eine umfassend ausgeübte Sorgfaltspflicht ein.

### Fondsspezifische Informationen

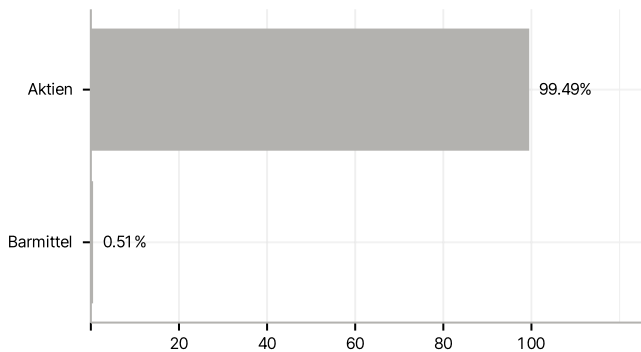
Im Rahmen der Anlagestrategie kann in wesentlichem Umfang in Derivate investiert werden. Die Fondsbestimmungen des Spyglass US Growth Fund (UCITS) FP USD Distribution wurden durch die FMA bewilligt. Der Spyglass US Growth Fund (UCITS) FP USD Distribution kann mehr als 35 % des Fondsvermögens in Wertpapiere/Geldmarktinstrumente folgender Emittenten investieren: Member State, its local authorities, non-Member States or public international body of which one or more Member States are members.OECD Governments (provided the relevant issues are investment grade), Government of the People's Republic of China, Government of Brazil (provided the issues are of investment grade), Government of India (provided the issues are of investment grade), Government of Singapore, European Investment Bank, European Bank for Reconstruction and Development, International Finance Corporation, International Monetary Fund, Euratom, The Asian Development Bank, European Central Bank, Council of Europe, Eurofima, African Development Bank, International Bank for Reconstruction and Development (The World Bank), The Inter American Development Bank, European Union, Federal National Mortgage Association (Fannie Mae), Federal Home Loan Mortgage Corporation (Freddie Mac), Government National Mortgage Association (Ginnie Mae), Student Loan Marketing Association (Sallie Mae), Federal Home Loan Bank, Federal Farm Credit Bank, Tennessee Valley Authority and Straight-A Funding LLC..

### Investmentziel

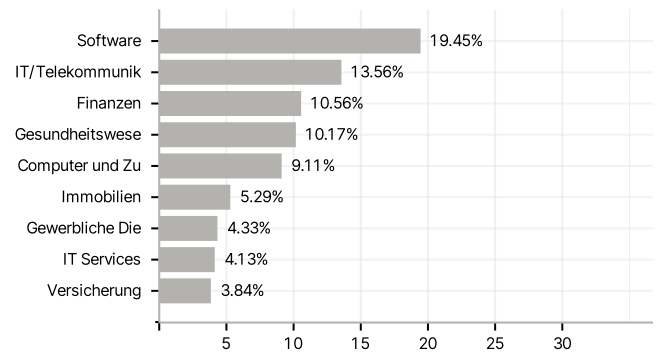
Das Anlageziel des Fonds ist die Erwirtschaftung von langfristigem Kapitalwachstum.

### Veranlagungsstruktur

#### Anlagearten



#### Branchen



#### Länder

