Ninety One Global Strategy Fund - Global Environment Fund S Accumulation USD / LU1939255706 / A2PB3P / Ninety One (LU)

Aktuell 14.08.2025 [1]	Region	Branche	Ausschüttungsart	Typ
38,89 USD	weltweit	enmix	thesaurierend	Aktienfonds

Performanceergebnisse der Vergangenheit lassen keine Rückschlüsse auf die künftige Entwicklung zu.

Risikokennzahlen							
SRI	1	2	3	4	5	6	7

Jahresperformance	
2024	+0,74%
2023	+6,62%
2022	-21,78%
2021	+12,81%
2020	+55,57%

Stammdaten	
Fondart	Einzelfond
Kategorie	Aktien
Fondsunterkategorie	Branchenmix
Ursprungsland	Luxemburg
Tranchenvolumen	(14.08.2025) EUR 1,33 Mio.
Gesamt-Fondsvolumen	(14.08.2025) EUR 443,54 Mio.
Auflagedatum	25.02.2019
KESt-Meldefonds	Nein
Beginn des Geschäftsjahres	01.01.
Nachhaltigkeitsfondsart	Ethik/Ökologie
Fondsmanager	Deirdre Cooper, Graeme Baker
Thema	-

Konditionen	
Ausgabeaufschlag	10,00%
Managementgebühr	0,00%
Depotgebühr	0,05%
Tilgungsgebühr	0,00%
Sonstige lfd. Kosten	(30.06.2025) 0,11%
Transaktionskosten	0,31%

Sonstige Kennzahlen	
Mindestveranlagung	EUR 100.000.000,00
Sparplan	Nein
UCITS / OGAW	Ja
Gewinnbeteiligung	0,00%
Umschichtgebühr	-

Fondsgesellschaft

Ninety One (LU)
2-4 Avenue Marie-Thérè, 2132, Luxembourg
Luxemburg
ninetyone.com/

Performance	1M	6M	YTD	1J	2J	3J	5J	seit Beginn
Performance	-0,51%	+8,06%	+10,45%	+10,70%	+13,41%	+5,59%	+41,26%	+94,45%
Performance p.a.	-	-	-	+10,70%	+6,49%	+1,83%	+7,15%	+10,82%
Performance p.a. nach max. AGA	-0,51%	+8,06%	+10,45%	+10,70%	+6,49%	+1,83%	+7,15%	+10,82%
Sharpe Ratio	-0,66	0,82	0,89	0,55	0,30	-0,01	0,30	0,46
Volatilität	11,95%	18,18%	17,27%	15,72%	15,02%	16,18%	16,96%	19,01%
Schlechtester Monat	-	-2,31%	-4,01%	-5,28%	-8,29%	-8,55%	-12,55%	-17,18%
Bester Monat	-	+5,33%	+5,33%	+7,09%	+8,24%	+10,34%	+13,36%	+13,36%
Maximaler Verlust	-4,57%	-14,44%	-14,79%	-20,75%	-20,75%	-21,53%	-31,17%	-32,19%

Vertriebszulassung

Österreich,Deutschland,Schweiz,Luxemburg,Tschechien;

1. Wichtiger Hinweis zum Aktualisierungsstand: Das angegebene Datum bezieht sich ausschließlich auf die Berechnung des NAV.

RISIKOHINWEISE: Die Informationen auf dieser Seite dienen ausschließlich zu Informationszwecken und sollten weder als Verkaufsangebot noch als Aufforderung zum Kauf des Wertpapieres oder einer Empfehlung zugunsten des Wertpapieres verstanden werden. Die baha GmbH und die BAWAG P.S.K. Bank für Arbeit und Wirtschaft und Österreichische Postsparkasse Aktiengesellschaft übernehmen trotz sorgfältigster Recherche keinerlei Haftung für die Richtigkeit der angegebenen Daten.
Factsheet erstellt von: www.baha.com am 16.08.2025 13:16

Ninety One Global Strategy Fund - Global Environment Fund S Accumulation USD / LU1939255706 / A2PB3P / Ninety One (LU)

Investmentstrategie

Investiert überwiegend in die Aktien von Unternehmen aus aller Welt und damit verbundene Wertpapiere. Der Fonds kann in andere Vermögenswerte investieren und Zahlungsmittel halten.

Fondsspezifische Informationen

Im Rahmen der Anlagestrategie kann in wesentlichem Umfang in Derivate investiert werden. Die Fondsbestimmungen des Ninety One Global Strategy Fund - Global Environment Fund S Accumulation USD wurden durch die FMA bewilligt. Der Ninety One Global Strategy Fund - Global Environment Fund S Accumulation USD kann mehr als 35 % des Fondsvermögens in Wertpapiere/Geldmarktinstrumente folgender Emittenten investieren: iMember State, by its local authorities, by any other State which is a member of the OECD or the Group of twenty (G20), by the Republic of Singapore, by the Hong Kong Special Administrative Region of the People's Republic of China or by a public international body of which one or more Member State(s) are member.

Investmentziel

Langfristig Gesamtrenditen zu erzielen, die sich aus Kapitalzuwachs (d. h. einer Wertsteigerung Ihrer Anlage) und laufenden Erträgen zusammensetzen. Zielt auf nachhaltige Investitionen ab, die zum Umweltziel des Klimaschutzes beitragen. Zu diesem Zweck investiert er in Unternehmen, die durch nachhaltige Entkarbonisierung zu positiven ökologischen Veränderungen beitragen dürften.

Veranlagungsstruktur

Anlagearten

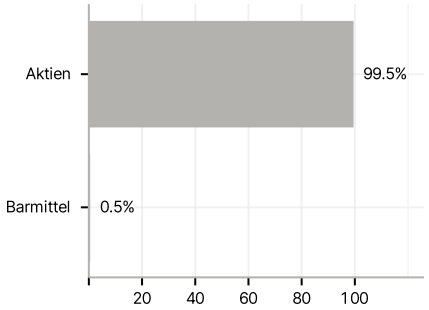

Branchen

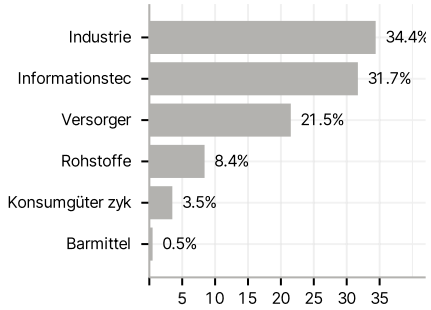

Länder

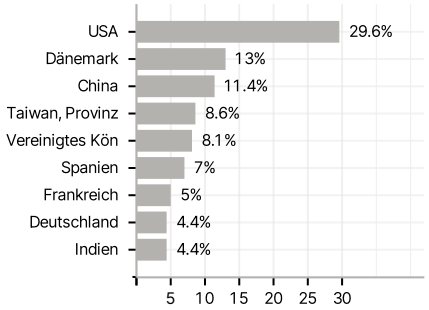

Währungen

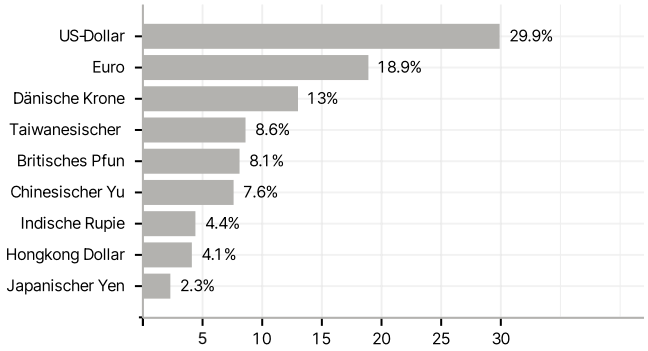

Größte Positionen

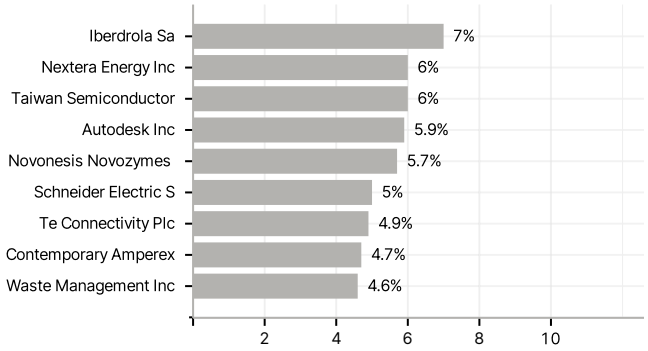

RISIKOHINWEISE: Die Informationen auf dieser Seite dienen ausschließlich zu Informationszwecken und sollten weder als Verkaufsangebot noch als Aufforderung zum Kauf des Wertpapieres oder einer Empfehlung zugunsten des Wertpapieres verstanden werden. Die baha GmbH und die BAWAG P.S.K. Bank für Arbeit und Wirtschaft und Österreichische Postsparkasse Aktiengesellschaft übernehmen trotz sorgfältigster Recherche keinerlei Haftung für die Richtigkeit der angegebenen Daten.
Factsheet erstellt von: www.baha.com am 16.08.2025 13:16