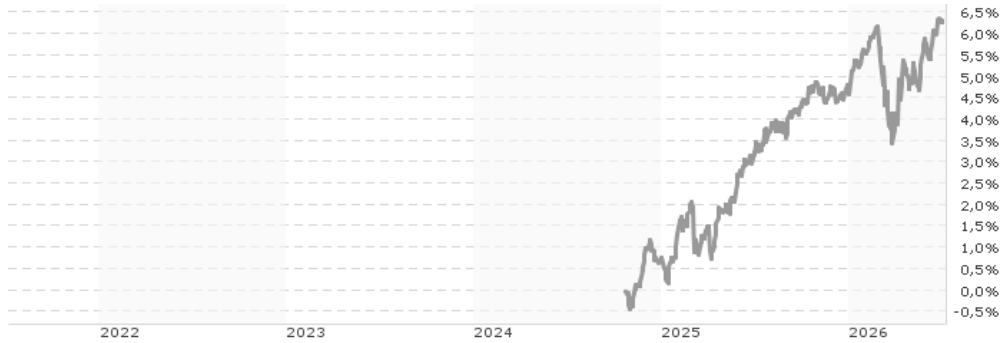


**Mandatum SICAV-UCITS - Mandatum Fixed Income Total Return Fund B / LU2587321626 / A406H2 / Mandatum Fd.M. S.A.**

<b>Aktuell 03.07.2026<sup>1</sup></b>	<b>Region</b>	<b>Branche</b>	<b>Ausschüttungsart</b>	<b>Typ</b>
118,23 EUR	weltweit	Anleihen Gemischt	thesaurierend	Rentenfonds



**Risikokennzahlen**

SRI	1	2	3	4	5	6	7
-----	---	---	---	---	---	---	---

**Jahresperformance**

2025	+4,00%
------	--------

Performanceergebnisse der Vergangenheit lassen keine Rückschlüsse auf die künftige Entwicklung zu.

Stammdaten		Konditionen		Sonstige Kennzahlen	
Fondart	Einzelfond	Ausgabeaufschlag	0,00%	Mindestveranlagung	EUR 5.000.000,00
Kategorie	Anleihen	Managementgebühr	0,55%	Sparplan	Nein
Fondsunterkategorie	Anleihen Gemischt	Depotgebühr	0,30%	UCITS / OGAW	Ja
Ursprungsland	Luxemburg	Tilgungsgebühr	0,00%	Gewinnbeteiligung	0,00%
Tranchenvolumen	(16.12.2024) EUR 7,60 Mio.	Sonstige lfd. Kosten (18.03.2026)	0,65%	Umschichtgebühr	-
Gesamt-Fondsvolumen	-	Transaktionskosten	0,03%	<b>Fondsgesellschaft</b>	
Auflagedatum	23.02.2023	Mandatum Fd.M. S.A.			
KESSt-Meldefonds	Nein	53 Boulevard Royal, L-2449, Luxembourg			
Beginn des Geschäftsjahres	01.01.	Luxemburg			
Nachhaltigkeitsfondsart	-	<a href="https://www.mandatumam.com/">https://www.mandatumam.com/</a>			
Fondsmanager	-				
Thema	-				

Performance	1M	6M	YTD	1J	2J	3J	5J	seit Beginn
Performance	+0,69%	+1,39%	+1,45%	+2,80%	-	-	-	+6,30%
Performance p.a.	-	-	-	+2,80%	-	-	-	+3,68%
Performance p.a. nach max. AGA	-	-	-	+2,80%	-	-	-	+3,64%
Sharpe Ratio	3,59	0,17	0,19	0,20	-	-	-	0,59
Volatilität	1,77%	3,03%	3,01%	2,40%	-	-	-	2,31%
Schlechtester Monat	-	-2,29%	-2,29%	-2,29%	-2,29%	-	-	-2,29%
Bester Monat	-	+1,13%	+1,13%	+1,13%	+1,29%	-	-	+1,29%
Maximaler Verlust	-0,16%	-2,60%	-2,60%	-2,60%	-	-	-	-2,60%

**Vertriebszulassung**

Österreich, Deutschland;

1. Wichtiger Hinweis zum Aktualisierungsstand: Das angegebene Datum bezieht sich ausschließlich auf die Berechnung des NAV.

RISIKOHINWEISE: Die Informationen auf dieser Seite dienen ausschließlich zu Informationszwecken und sollten weder als Verkaufsangebot noch als Aufforderung zum Kauf des Wertpapiere oder einer Empfehlung zugunsten des Wertpapiere verstanden werden. Die baha GmbH und die BAWAG P.S.K. Bank für Arbeit und Wirtschaft und Österreichische Postsparkasse Aktiengesellschaft übernehmen trotz sorgfältigster Recherche keinerlei Haftung für die Richtigkeit der angegebenen Daten.  
Factsheet erstellt von: www.baha.com am 08.07.2026 14:34

# Mandatum SICAV-UCITS - Mandatum Fixed Income Total Return Fund B / LU2587321626 / A406H2 / Mandatum Fd.M. S.A.

## Investmentstrategie

Der Fonds strebt eine für mittelfristige festverzinsliche Anlagen typische Rendite an, indem er in mit mäßigen Risiken behaftete Vermögenswerte investiert und die Gelder den Fondsregeln entsprechend diversifiziert. Der Fonds wird aktiv verwaltet und hat keinen Vergleichsindex. Der Fondsmanager integriert die Umwelt-, Sozial- und Governance-Kriterien (ESG-Kriterien) als wesentlichen Bestandteil der Fondsstrategie.

## Fondsspezifische Informationen

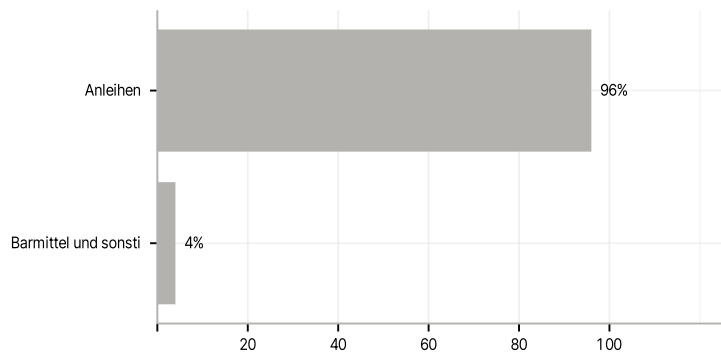
Im Rahmen der Anlagestrategie kann in wesentlichem Umfang in Derivate investiert werden. Die Fondsbestimmungen des Mandatum SICAV-UCITS - Mandatum Fixed Income Total Return Fund B wurden durch die FMA bewilligt. Der Mandatum SICAV-UCITS - Mandatum Fixed Income Total Return Fund B kann mehr als 35 % des Fondsvermögens in Wertpapiere/Geldmarktinstrumente folgender Emittenten investieren: by any EU member state or its public local authorities, any third country, or any public international body to which at least one EU member state belongs..

## Investmentziel

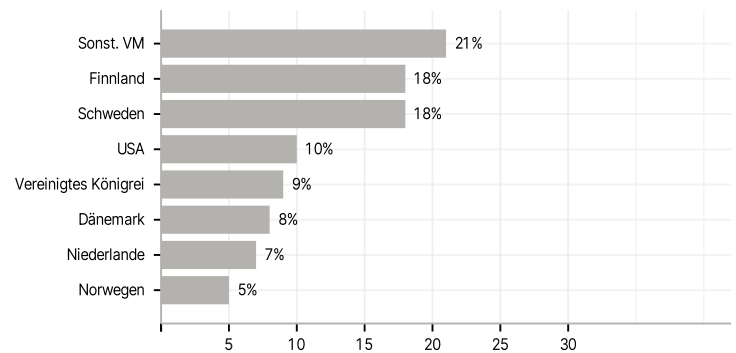
Der Fonds investiert weltweit in den Markt für Staats- und Unternehmensanleihen. Der Fonds managt das Risiko seiner Anlagen durch einen sorgfältigen Anlageprozess und eine sorgfältige Auswahl der Anlageobjekte.

## Veranlagungsstruktur

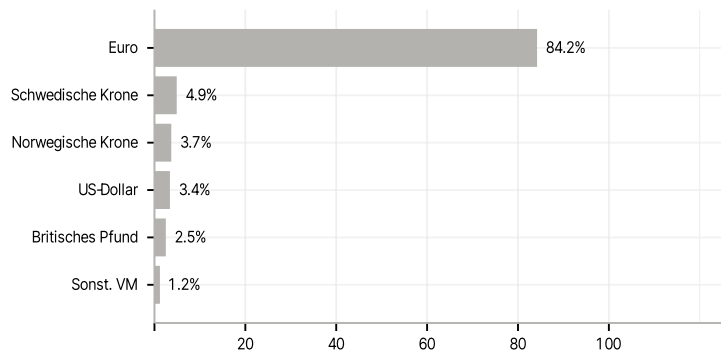
### Anlagearten



### Länder



### Währungen



### Größte Positionen

