

**Guinness Global Innovators Fund C CNH Hedged Dist / IE000PGA9074 / A4054J / Waystone M.Co.(IE)**

|                                       |               |                |                         |             |
|---------------------------------------|---------------|----------------|-------------------------|-------------|
| <b>Aktuell 01.04.2026<sup>1</sup></b> | <b>Region</b> | <b>Branche</b> | <b>Ausschüttungsart</b> | <b>Typ</b>  |
| 16,51 CNH                             | weltweit      | enmix          | ausschüttend            | Aktienfonds |


**Risikokennzahlen**

|     |   |   |   |   |          |   |   |
|-----|---|---|---|---|----------|---|---|
| SRI | 1 | 2 | 3 | 4 | <b>5</b> | 6 | 7 |
|-----|---|---|---|---|----------|---|---|

**Jahresperformance**

|      |         |
|------|---------|
| 2025 | +15,96% |
| 2024 | +15,36% |
| 2023 | +33,32% |

Performanceergebnisse der Vergangenheit lassen keine Rückschlüsse auf die künftige Entwicklung zu.

| Stammdaten                 |   | Konditionen   |       | Sonstige Kennzahlen      |          |
|----------------------------|---|---|-------|--------------------------|----------|
| Fondart                    | Einzelfond  | Ausgabeaufschlag  | 5,00% | Mindestveranlagung       | EUR 0,00 |
| Kategorie                  | Aktien  | Managementgebühr  | 1,83% | Sparplan                 | Nein     |
| Fondsunterkategorie        | Branchenmix   | Depotgebühr   | -     | UCITS / OGAW             | Ja       |
| Ursprungsland              | Irland  | Tilgungsgebühr  | 0,00% | Gewinnbeteiligung        | 0,00%    |
| Tranchenvolumen            | (01.04.2026) USD 115571,500                                 | Sonstige lfd. Kosten (12.08.2025)                                 | 1,93% | Umschichtgebühr          | 5,00%    |
| Gesamt-Fondsvolumen        | (01.04.2026) USD 1,31 Mrd.                                  | Transaktionskosten  | 0,20% | <b>Fondsgesellschaft</b> |          |
| Auflagedatum               | 04.01.2023  | Waystone M.Co.(IE)  |       |                          |          |
| KESSt-Meldefonds           | Nein  | 35 Shelbourne Road, Ballsbridge, D04 A4E0, Dublin                 |       |                          |          |
| Beginn des Geschäftsjahres | 01.01.  | Irland  |       |                          |          |
| Nachhaltigkeitsfondsart    | -   | <a href="https://www.waystone.com/">https://www.waystone.com/</a> |       |                          |          |
| Fondsmanager               | Dr. Ian Mortimer  |   |       |                          |          |
|                            | System.Linq.Enumerable+EnumerablePartition`1[System.Char].. |   |       |                          |          |
| Thema                      | Innovative Technologien                                     |   |       |                          |          |

| Performance                    | 1M     | 6M      | YTD     | 1J      | 2J      | 3J      | 5J | seit Beginn |
|--------------------------------|--------|---------|---------|---------|---------|---------|----|-------------|
| Performance                    | -5,22% | -4,78%  | -6,04%  | +13,33% | +13,77% | +47,47% | -  | +67,58%     |
| Performance p.a.               | -      | -       | -       | +13,33% | +6,67%  | +13,84% | -  | +17,28%     |
| Performance p.a. nach max. AGA | -      | -       | -       | +7,94%  | +4,09%  | +11,99% | -  | +15,45%     |
| Sharpe Ratio                   | -2,66  | -0,73   | -1,43   | 0,63    | 0,27    | 0,73    | -  | 0,93        |
| Volatilität                    | 18,79% | 15,62%  | 16,92%  | 17,80%  | 16,75%  | 16,12%  | -  | 16,45%      |
| Schlechtester Monat            | -      | -6,99%  | -6,99%  | -6,99%  | -6,99%  | -6,99%  | -  | -6,99%      |
| Bester Monat                   | -      | +3,02%  | +1,18%  | +6,80%  | +6,80%  | +11,85% | -  | +11,85%     |
| Maximaler Verlust              | -9,03% | -12,58% | -12,58% | -12,58% | -19,70% | -19,70% | -  | -19,70%     |

**Vertriebszulassung**

Österreich, Deutschland, Schweiz;

1. Wichtiger Hinweis zum Aktualisierungsstand: Das angegebene Datum bezieht sich ausschließlich auf die Berechnung des NAV.

 RISIKOHINWEISE: Die Informationen auf dieser Seite dienen ausschließlich zu Informationszwecken und sollten weder als Verkaufsangebot noch als Aufforderung zum Kauf des Wertpapiers oder einer Empfehlung zugunsten des Wertpapiers verstanden werden. Die baha GmbH und die BAWAG P.S.K. Bank für Arbeit und Wirtschaft und Österreichische Postsparkasse Aktiengesellschaft übernehmen trotz sorgfältigster Recherche keinerlei Haftung für die Richtigkeit der angegebenen Daten.  
 Factsheet erstellt von: www.baha.com am 07.04.2026 04:05

## Guinness Global Innovators Fund C CNH Hedged Dist / IE000PGA9074 / A4054J / Waystone M.Co.(IE)

### Investmentstrategie

Der Fonds kann in Wertpapiere von Unternehmen aus einem breiten Spektrum an Marktkapitalisierungen und in Unternehmen investieren, die ihren Sitz überall auf der Welt haben können. Der Großteil der Anlagen des Fonds wird sich jedoch auf liquide Aktien von Unternehmen mit einer Marktkapitalisierung von über 500 Mio. Dollar konzentrieren, der Fonds kann jedoch auch in liquide Aktien von Unternehmen mit einer Marktkapitalisierung unter 500 Mio. Dollar investieren. Der Fonds gilt insofern als Fonds, der unter Bezugnahme auf den MSCI World Index (der "Referenzwert") aktiv gemanagt wird, als er den Referenzwert lediglich zu Vergleichszwecken bei der Messung der Wertentwicklung heranzieht.

### Fondsspezifische Informationen

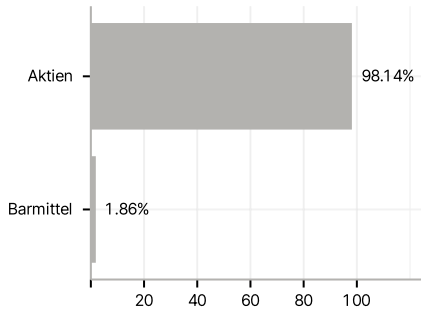
Im Rahmen der Anlagestrategie kann in wesentlichem Umfang in Derivate investiert werden.

### Investmentziel

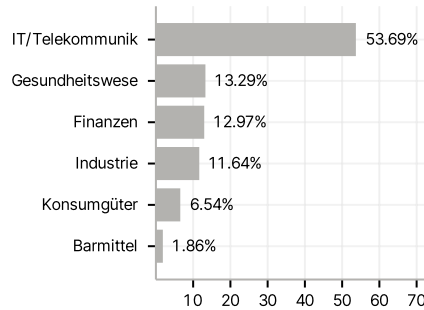
Der Fonds ist bestrebt, den Wert des von Ihnen im Fonds angelegten Betrags über einen Zeitraum von mehreren Jahren zu steigern. Der Fonds investiert hauptsächlich in ein Portfolio aus globalen Aktien von Unternehmen, die als innovativ gelten, d.h. Unternehmen, die neue Technologien, Ideen und Verfahren entwickeln oder einbeziehen.

### Veranlagungsstruktur

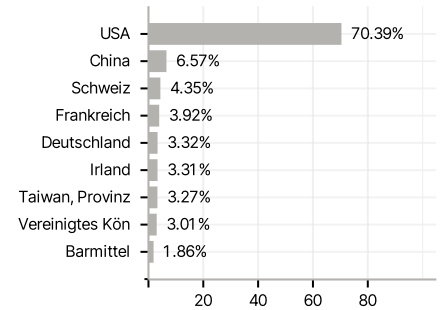
#### Anlagearten



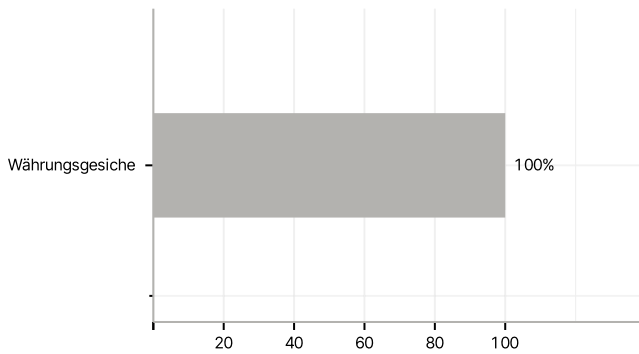
#### Branchen



#### Länder



#### Währungen



#### Größte Positionen

