Ninety One Global Strategy Fund - European Equity Fund C Acc USD / LU0983163964 / A1W9KG / Ninety One (LU)

Aktuell 29.07.2025 [1]	Region	Branche	Ausschüttungsart	Typ
35,78 USD	Europa	enmix	thesaurierend	Aktienfonds

Risikokennzahlen							
SRI	1	2	3	**4**	5	6	7

Jahresperformance	
2024	+5,25%
2023	+16,16%
2022	-18,51%
2021	+8,23%

Performanceergebnisse der Vergangenheit lassen keine Rückschlüsse auf die künftige Entwicklung zu.

Stammdaten	
Fondart	Einzelfond
Kategorie	Aktien
Fondsunterkategorie	Branchenmix
Ursprungsland	Luxemburg
Tranchenvolumen	(29.07.2025) USD 10,55 Mio.
Gesamt-Fondsvolumen	(29.07.2025) USD 680,93 Mio.
Auflagedatum	28.11.2013
KESt-Meldefonds	Nein
Beginn des Geschäftsjahres	01.01.
Nachhaltigkeitsfondsart	-
Fondsmanager	Ben Lambert, Adam Child
Thema	-

Konditionen	
Ausgabeaufschlag	3,00%
Managementgebühr	2,25%
Depotgebühr	0,05%
Tilgungsgebühr	0,00%
Sonstige lfd. Kosten	(30.06.2025) 2,65%
Transaktionskosten	0,83%

Sonstige Kennzahlen	
Mindestveranlagung	EUR 3.000,00
Sparplan	Nein
UCITS / OGAW	Ja
Gewinnbeteiligung	0,00%
Umschichtgebühr	-

Fondsgesellschaft

Ninety One (LU)
2-4 Avenue Marie-Thérè, 2132, Luxembourg
Luxemburg
ninetyone.com/

Performance	1M	6M	YTD	1J	2J	3J	5J	seit Beginn
Performance	-1,81%	+18,56%	+24,76%	+21,70%	+34,31%	+59,23%	-	+34,51%
Performance p.a.	-	-	-	+21,70%	+15,92%	+16,76%	-	+6,74%
Performance p.a. nach max. AGA	-1,81%	+18,56%	+24,76%	+21,70%	+15,92%	+16,76%	-	+6,74%
Sharpe Ratio	-1,71	1,79	2,15	1,07	0,84	0,85	-	0,27
Volatilität	13,19%	21,79%	20,85%	18,43%	16,55%	17,29%	-	17,83%
Schlechtester Monat	-	-1,81%	-2,75%	-5,53%	-5,53%	-8,25%	-12,28%	-12,28%
Bester Monat	-	+6,37%	+6,37%	+6,37%	+11,74%	+12,91%	+12,91%	+12,91%
Maximaler Verlust	-3,19%	-14,78%	-14,78%	-14,78%	-14,78%	-15,27%	-	-35,55%

Vertriebszulassung

Österreich,Deutschland,Schweiz,Luxemburg;

1. Wichtiger Hinweis zum Aktualisierungsstand: Das angegebene Datum bezieht sich ausschließlich auf die Berechnung des NAV.

RISIKOHINWEISE: Die Informationen auf dieser Seite dienen ausschließlich zu Informationszwecken und sollten weder als Verkaufsangebot noch als Aufforderung zum Kauf des Wertpapieres oder einer Empfehlung zugunsten des Wertpapieres verstanden werden. Die baha GmbH und die BAWAG P.S.K. Bank für Arbeit und Wirtschaft und Österreichische Postsparkasse Aktiengesellschaft übernehmen trotz sorgfältigster Recherche keinerlei Haftung für die Richtigkeit der angegebenen Daten.
Factsheet erstellt von: www.baha.com am 30.07.2025 23:31

Ninety One Global Strategy Fund - European Equity Fund C Acc USD / LU0983163964 / A1W9KG / Ninety One (LU)

Investmentstrategie

Investiert überwiegend in die Aktien von europäischen Unternehmen oder Unternehmen, die einen Großteil ihrer Geschäftstätigkeiten in Europa ausüben. Der Fonds kann in andere Vermögenswerte investieren und Zahlungsmittel halten. Investiert in Aktien von qualitativ hochwertigen, attraktiv bewerteten Unternehmen mit steigender operativer Leistung, die zunehmend die Aufmerksamkeit der Anleger auf sich ziehen.

Fondsspezifische Informationen

Im Rahmen der Anlagestrategie kann in wesentlichem Umfang in Derivate investiert werden. Die Fondsbestimmungen des Ninety One Global Strategy Fund - European Equity Fund C Acc USD wurden durch die FMA bewilligt. Der Ninety One Global Strategy Fund - European Equity Fund C Acc USD kann mehr als 35 % des Fondsvermögens in Wertpapiere/Geldmarktinstrumente folgender Emittenten investieren: Member State, by its local authorities, by any other State which is a member of the OECD or the Group of twenty (G20), by the Republic of Singapore, by the Hong Kong Special Administrative Region of the People's Republic of China or by a public international body of which one or more Member State(s) are member.

Investmentziel

Langfristig den Wert Ihrer Anlage zu steigern.

Veranlagungsstruktur

Anlagearten

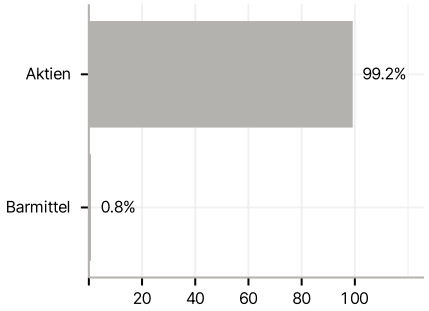

Branchen

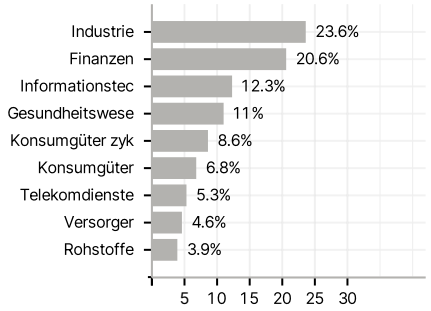

Länder

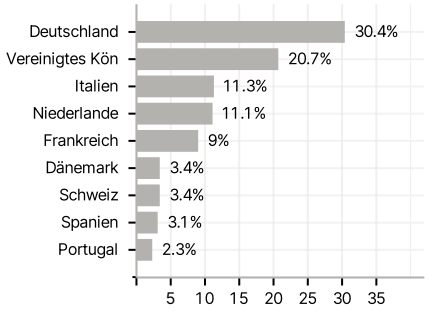

Währungen

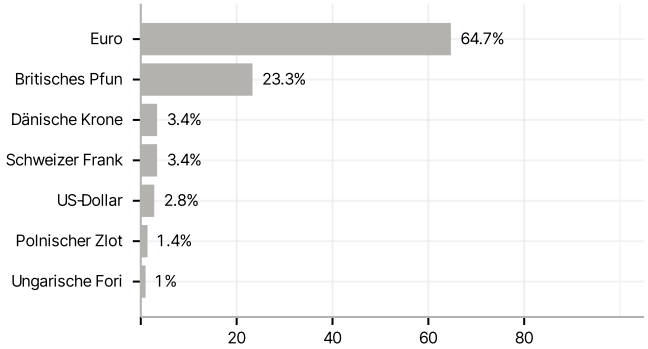

Größte Positionen

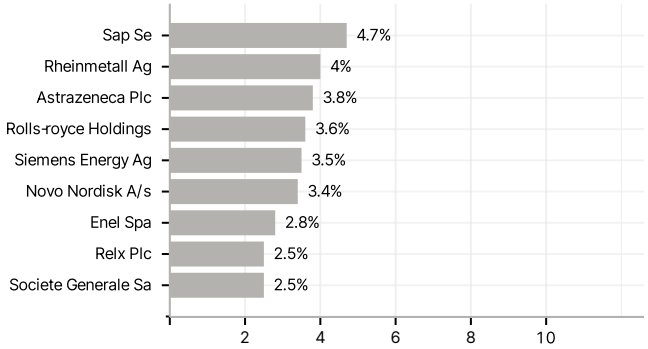

RISIKOHINWEISE: Die Informationen auf dieser Seite dienen ausschließlich zu Informationszwecken und sollten weder als Verkaufsangebot noch als Aufforderung zum Kauf des Wertpapieres oder einer Empfehlung zugunsten des Wertpapieres verstanden werden. Die baha GmbH und die BAWAG P.S.K. Bank für Arbeit und Wirtschaft und Österreichische Postsparkasse Aktiengesellschaft übernehmen trotz sorgfältigster Recherche keinerlei Haftung für die Richtigkeit der angegebenen Daten.
Factsheet erstellt von: www.baha.com am 30.07.2025 23:31