

BNP Paribas Funds Disruptive Technology Classic RH HKD MD Distribution / LU2886912588 / WK00LI / BNP PARIBAS AM (LU)

Aktuell 28.04.2026¹	Region	Branche	Ausschüttungsart	Typ
125,82 HKD	weltweit	e Technologie/Informationstechn.	ausschüttend	Aktienfonds


Risikokennzahlen

SRI	1	2	3	4	5	6	7
-----	---	---	---	---	----------	---	---

Jahresperformance

2025	+8,40%
------	--------

Performanceergebnisse der Vergangenheit lassen keine Rückschlüsse auf die künftige Entwicklung zu.

Stammdaten		Konditionen		Sonstige Kennzahlen	
Fondart	Einzelfond	Ausgabeaufschlag	1,35%	Mindestveranlagung	EUR 0,00
Kategorie	Aktien	Managementgebühr	1,50%	Sparplan	Nein
Fondsunterkategorie	Branche Technologie/Informationstechn.	Depotgebühr	-	UCITS / OGAW	Ja
Ursprungsland	Luxemburg	Tilgungsgebühr	0,00%	Gewinnbeteiligung	0,00%
Tranchenvolumen	(28.04.2026) EUR 125817,680	Sonstige lfd. Kosten (21.05.2025)	1,96%	Umschichtgebühr	1,50%
Gesamt-Fondsvolumen	(28.04.2026) EUR 4,93 Mrd.	Transaktionskosten	0,06%	Fondsgesellschaft	
Auflagedatum	05.09.2024	Ausschüttungen		BNP PARIBAS AM (LU)	
KESSt-Meldefonds	Nein	01.04.2026	0.58 HKD	60, AVENUE JOHN F. KENNEDY, L-1855, Luxemburg	
Beginn des Geschäftsjahres	01.01.	02.03.2026	0.58 HKD	Luxemburg	
Nachhaltigkeitsfondsart	-	02.02.2026	0.58 HKD	https://www.bnpparibas-am.com	
Fondsmanager	Pamela HEGARTY	02.01.2026	0.51 HKD		
Thema	Innovative Technologien	01.12.2025	0.51 HKD		

Performance	1M	6M	YTD	1J	2J	3J	5J	seit Beginn
Performance	+18,87%	+3,34%	+7,58%	+42,26%	-	-	-	+35,04%
Performance p.a.	-	-	-	+42,26%	-	-	-	+20,05%
Performance p.a. nach max. AGA	-	-	-	+38,12%	-	-	-	+17,85%
Sharpe Ratio	46,83	0,23	1,14	2,01	-	-	-	0,75
Volatilität	16,63%	19,94%	20,29%	19,93%	-	-	-	23,72%
Schlechtester Monat	-	-4,59%	-4,59%	-4,59%	-12,74%	-	-	-12,74%
Bester Monat	-	+14,81%	+14,81%	+14,81%	+14,81%	-	-	+14,81%
Maximaler Verlust	-1,65%	-14,23%	-12,48%	-14,23%	-	-	-	-28,89%

Vertriebszulassung

Österreich, Deutschland, Schweiz;

1. Wichtiger Hinweis zum Aktualisierungsstand: Das angegebene Datum bezieht sich ausschließlich auf die Berechnung des NAV.

 RISIKOHINWEISE: Die Informationen auf dieser Seite dienen ausschließlich zu Informationszwecken und sollten weder als Verkaufsangebot noch als Aufforderung zum Kauf des Wertpapiers oder einer Empfehlung zugunsten des Wertpapiers verstanden werden. Die baha GmbH und die BAWAG P.S.K. Bank für Arbeit und Wirtschaft und Österreichische Postsparkasse Aktiengesellschaft übernehmen trotz sorgfältigster Recherche keinerlei Haftung für die Richtigkeit der angegebenen Daten.
 Factsheet erstellt von: www.baha.com am 29.04.2026 22:06

BNP Paribas Funds Disruptive Technology Classic RH HKD MD Distribution / LU2886912588 / WK00LI / BNP PARIBAS AM (LU)

Investmentstrategie

Er wird aktiv verwaltet und kann daher in Wertpapiere investieren, die nicht im Index MSCI World (NR) enthalten sind. Das Anlageteam wendet zudem die nachhaltige Anlagepolitik von BNP PARIBAS ASSET MANAGEMENT an, die ESG-Kriterien (Environmental, Social and Governance, Umwelt, Soziales und Unternehmensführung) bei den Anlagen des Fonds berücksichtigt

Fondsspezifische Informationen

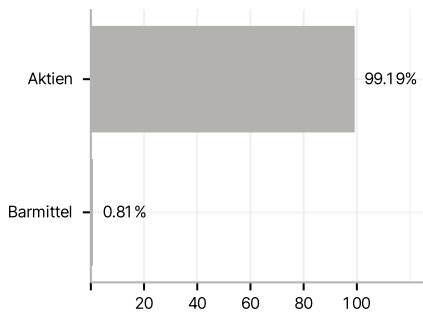
Im Rahmen der Anlagestrategie kann in wesentlichem Umfang in Derivate investiert werden. Die Fondsbestimmungen des BNP Paribas Funds Disruptive Technology Classic RH HKD MD Distribution wurden durch die FMA bewilligt. Der BNP Paribas Funds Disruptive Technology Classic RH HKD MD Distribution kann mehr als 35 % des Fondsvermögens in Wertpapiere/Geldmarktinstrumente folgender Emittenten investieren: by a Member State, one or more of its local authorities, a Third Country part of the OECD, Brazil, People's Republic of China, India, Russia, Singapore and South Africa, or a public international body to which one or more Member States belong.

Investmentziel

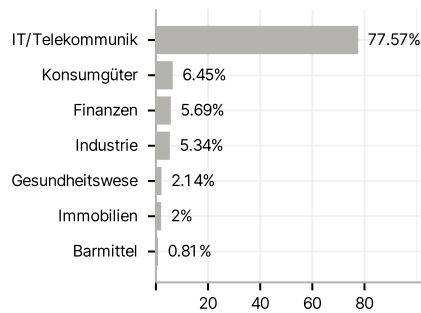
Ziel des Fonds ist die mittelfristige Wertsteigerung seiner Vermögenswerte durch Anlagen in Aktien, die weltweit von Unternehmen begeben werden, die innovativ sind oder von innovativen Technologien profitieren, z. B. von künstlicher Intelligenz, Cloud Computing und Robotik.

Veranlagungsstruktur

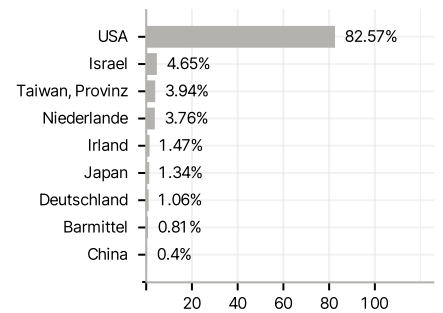
Anlagearten



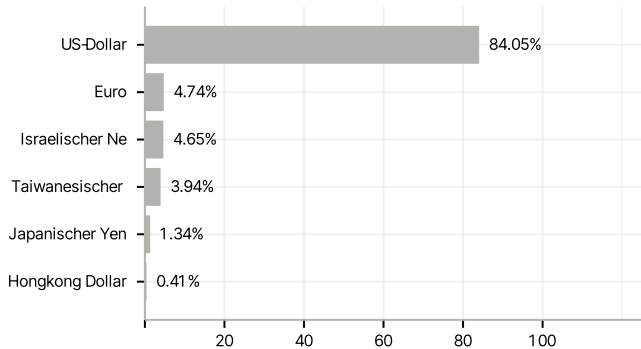
Branchen



Länder



Währungen



Größte Positionen

