

BGF Next Generation Technology Fund SR2 USD / LU2344713172 / A3CQ0B / BlackRock (LU)

Aktuell 02.04.2026¹	Region	Branche	Ausschüttungsart	Typ
10,86 USD	weltweit	e Technologie/Informationstechn.	thesaurierend	Aktienfonds


Risikokennzahlen

SRI	1	2	3	4	5	6	7
-----	---	---	---	---	----------	---	---

Jahresperformance

2025	+24,77%
2024	+24,06%

Performanceergebnisse der Vergangenheit lassen keine Rückschlüsse auf die künftige Entwicklung zu.

Stammdaten		Konditionen		Sonstige Kennzahlen	
Fondart	Einzelfond	Ausgabeaufschlag	0,00%	Mindestveranlagung	EUR 250.000.000,00
Kategorie	Aktien	Managementgebühr	0,60%	Sparplan	Nein
Fondsunterkategorie	Branche Technologie/Informationstechn.	Depotgebühr	0,45%	UCITS / OGAW	Ja
Ursprungsland	Luxemburg	Tilgungsgebühr	0,00%	Gewinnbeteiligung	0,00%
Tranchenvolumen	(02.04.2026) USD 7107,761	Sonstige lfd. Kosten (16.12.2025)	0,91%	Umschichtgebühr	2,00%
Gesamt-Fondsvolumen	(02.04.2026) USD 2,19 Mrd.	Transaktionskosten	0,89%	Fondsgesellschaft	
Auflagedatum	26.05.2021	BlackRock (LU)			
KESSt-Meldefonds	Ja	35a Avenue JF Kennedy, 1855, Luxemburg			
Beginn des Geschäftsjahres	01.09.	Luxemburg			
Nachhaltigkeitsfondsart	-	https://www.blackrock.com			
Fondsmanager	Tony Kim, Reid Menge				
Thema	Innovative Technologien				

Performance	1M	6M	YTD	1J	2J	3J	5J	seit Beginn
Performance	-3,21%	+5,95%	+1,69%	+53,39%	+46,36%	-	-	+58,54%
Performance p.a.	-	-	-	+53,39%	+20,98%	-	-	+22,32%
Performance p.a. nach max. AGA	-	-	-	+53,39%	+20,98%	-	-	+22,14%
Sharpe Ratio	-0,68	0,29	0,13	1,61	0,63	-	-	0,69
Volatilität	50,20%	35,51%	37,21%	31,96%	30,03%	-	-	29,16%
Schlechtester Monat	-	-6,63%	-6,63%	-6,63%	-14,00%	-14,00%	-	-14,00%
Bester Monat	-	+11,37%	+4,49%	+12,29%	+12,29%	+12,29%	-	+12,29%
Maximaler Verlust	-10,27%	-14,73%	-11,17%	-14,73%	-33,23%	-	-	-33,23%

Vertriebszulassung

Österreich, Deutschland, Schweiz;

1. Wichtiger Hinweis zum Aktualisierungsstand: Das angegebene Datum bezieht sich ausschließlich auf die Berechnung des NAV.

 RISIKOHINWEISE: Die Informationen auf dieser Seite dienen ausschließlich zu Informationszwecken und sollten weder als Verkaufsangebot noch als Aufforderung zum Kauf des Wertpapiere oder einer Empfehlung zugunsten des Wertpapiere verstanden werden. Die baha GmbH und die BAWAG P.S.K. Bank für Arbeit und Wirtschaft und Österreichische Postsparkasse Aktiengesellschaft übernehmen trotz sorgfältigster Recherche keinerlei Haftung für die Richtigkeit der angegebenen Daten.
 Factsheet erstellt von: www.baha.com am 07.04.2026 14:46

BGF Next Generation Technology Fund SR2 USD / LU2344713172 / A3CQ0B / BlackRock (LU)

Investmentstrategie

Der Fonds legt mindestens 70 % seines Gesamtvermögens in die Eigenkapitalinstrumente (z. B. Aktien) von Unternehmen weltweit an, deren überwiegende wirtschaftliche Tätigkeit die Erforschung, Entwicklung, Produktion und/oder den Vertrieb von neuen und aufstrebenden Technologien umfasst. Das Gesamtvermögen des Fonds wird in Übereinstimmung mit seiner ESG-Politik angelegt, wie im Prospekt angegeben. Weitere Informationen zu den ESG-Merkmalen erhalten Sie im Prospekt und auf der BlackRock-Website unter www.blackrock.com/baselinescreens. Der Fonds wird sich auf Technologiethematen der nächsten Generation konzentrieren...

Fondsspezifische Informationen

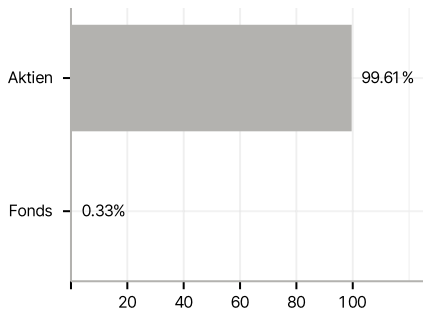
Im Rahmen der Anlagestrategie kann in wesentlichem Umfang in Derivate investiert werden. Die Fondsbestimmungen des BGF Next Generation Technology Fund SR2 USD wurden durch die FMA bewilligt. Der BGF Next Generation Technology Fund SR2 USD kann mehr als 35 % des Fondsvermögens in Wertpapiere/ Geldmarktinstrumente folgender Emittenten investieren: die von einem Mitgliedstaat der Europäischen Union, seinen Gebietskörperschaften, einem OECD-Mitgliedsland oder einem internationalen Organismus öffentlich-rechtlichen Charakters, dem mindestens ein Mitgliedstaat angehört, emittiert sind.

Investmentziel

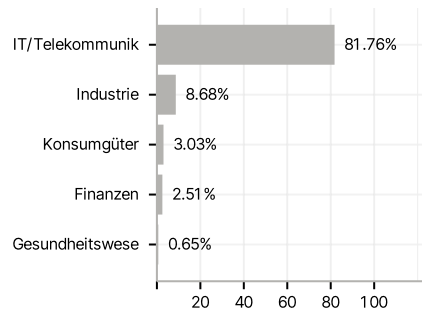
Der Fonds strebt durch eine Kombination aus Kapitalwachstum und Erträgen auf das Fondsvermögen die Maximierung der Rendite auf Ihre Anlage an und investiert in einer Weise, die den Grundsätzen für Anlagen in den Bereichen Umwelt, Soziales und Governance ("ESG") entspricht.

Veranlagungsstruktur

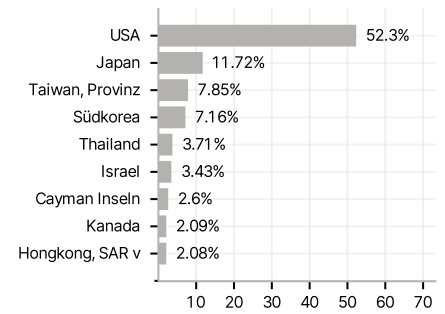
Anlagearten



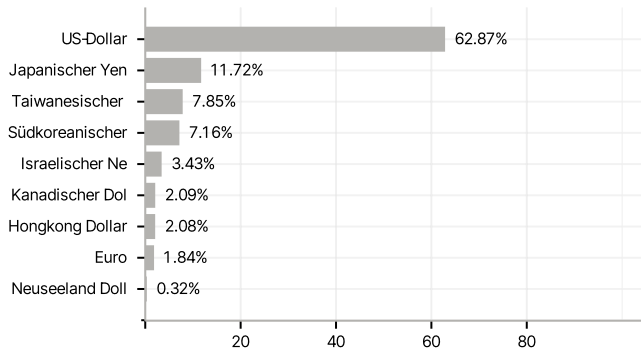
Branchen



Länder



Währungen



Größte Positionen

