Created with RealObjects PDFreactor(R) Web Service Evaluation Version | https://www.pdfreactor.com

easybank

BGF Emerging Markets Impact Bond Fund ZI2 USD / LU2533726134 / A3DUXN / BlackRock (LU)

Aktuell 20.11.2026 [1]	Region	Branche	Ausschüttungsart	Typ
13,11 USD	Emerging Markets	Anleihen Gemischt	thesaurierend	Rentenfonds



Performanceergebnisse der Vergangenheit lassen keine Rückschlüsse auf die künftige Entwicklung zu.

Risikokennzahlen

SRI 1 2 **3** 4 5 6 7

Jahresperformance

2025	+8,24%
2024	+5,57%

Stammdaten

Fondart	Einzelfond
Kategorie	Anleihen
Fondsunterkategorie	Anleihen Gemischt
Ursprungsland	Luxemburg
Tranchenvolumen	(20.11.2026) USD 6555,000
Gesamt-Fondsvolumen	(20.11.2026) USD 62,68 Mio.
Auflagedatum	12.10.2022
KESt-Meldefonds	Nein
Beginn des Geschäftsjahres	01.09.
Nachhaltigkeitsfondsart	Ethik/Ökologie
Fondsmanager	Michel Aubenas Amer Bisat
	Michel Aubenas, Amer Bisat, Celina Merrill, Ashley Schulten
Thema	-

Konditionen

Ausgabeaufschlag	0,00%
Managementgebühr	0,22%
Depotgebühr	0,45%
Tilgungsgebühr	0,00%
Sonstige lfd. Kosten	(17.09.2026) 0,31%
Transaktionskosten	0,01%

Sonstige Kennzahlen

Mindestveranlagung	EUR 25.000.000,00
Sparplan	Nein
UCITS / OGAW	Ja
Gewinnbeteiligung	0,00%
Umschichtgebühr	2,00%

Fondsgesellschaft

BlackRock (LU)
35a Avenue JF Kennedy, 1855, Luxemburg
Luxemburg
https://www.blackrock.com

Performance	1M	6M	YTD	1J	2J	3J	5J	seit Beginn
Performance	0,00%	-0,15%	-0,15%	+0,38%	+8,08%	+14,60%	-	+14,60%
Performance p.a.	-	-	-	+0,38%	+3,96%	+4,77%	-	+4,77%
Performance p.a. nach max. AGA	-	-	-	+0,38%	+3,96%	+4,65%	-	+4,75%
Sharpe Ratio	-	-1,28	-1,16	-0,99	0,50	-	-	0,87
Volatilität	2,04%	2,44%	2,57%	2,48%	2,25%	-	-	2,23%
Schlechtester Monat	-	-1,95%	-2,19%	-2,19%	-2,19%	-2,19%	-	-2,19%
Bester Monat	-	+0,92%	+1,62%	+1,62%	+1,62%	+1,76%	-	+1,76%
Maximaler Verlust	-1,06%	-2,62%	-2,62%	-2,62%	-2,62%	-	-	-2,62%

Vertriebszulassung

Österreich, Deutschland, Schweiz, Luxemburg;

1. Wichtiger Hinweis zum Aktualisierungsstand: Das angegebene Datum bezieht sich ausschließlich auf die Berechnung des NAV.

RISIKOHINWEISE: Die Informationen auf dieser Seite dienen ausschließlich zu Informationszwecken und sollten weder als Verkaufsangebot noch als Aufforderung zum Kauf des Wertpapieres oder einer Empfehlung zugunsten des Wertpapieres verstanden werden. Die baha GmbH und die BAWAG P.S.K. Bank für Arbeit und Wirtschaft und Österreichische Postsparkasse Aktiengesellschaft übernehmen trotz sorgfältigster Recherche keinerlei Haftung für die Richtigkeit der angegebenen Daten.
Factsheet erstellt von: www.baha.com am 24.11.2026 02:44

Created with RealObjects PDFreactor(R) Web Service Evaluation Version | https://www.pdfreactor.com



REALOBJECTS

PDFreactor®

Evaluation Version

This PDF document was created by an evaluation version of RealObjects PDFreactor 12.2.1 (17349). The evaluation version is fully functional, but includes this information page. It must not be used for production purposes. The information page and all other evaluation notices must not be removed from the PDF file.

NOTE: Conversions in evaluation mode might be slower and the results might have a larger file size than in production mode.

Buy PDFreactor

To buy a PDFreactor license follow this link:

Buy PDFreactor online

About PDFreactor

RealObjects PDFreactor is a powerful formatting processor for converting HTML and XML documents into PDF. It uses Cascading Style Sheets (CSS) to define page layout and styles. The server-side tool enables a great variety of applications in the fields of ERP, eCommerce and Electronic Publishing.

PDFreactor supports HTML5, CSS3 and JavaScript.

It allows you to dynamically generate PDF documents such as invoices, delivery notes and shipping documents on-the-fly. PDFreactor allows you to easily add server-based PDF generation functionality to your application or service. Since PDFreactor runs on a server, the end-user in general does not need any software other than a PDF viewer.

For more information visit **www.pdfreactor.com**

Created with RealObjects PDFreactor(R) Web Service Evaluation Version | https://www.pdfreactor.com

BGF Emerging Markets Impact Bond Fund ZI2 USD / LU2533726134 / A3DUXN / BlackRock (LU)

Investmentstrategie

Bei der Auswahl von GSS-Anleihen analysiert der Anlageberater (AB) die Verwendung der Erlöse aus den Emissionen und den Emittentenrahmen für die Ausrichtung der Anleihen an den Green Bond Principles (GBP), Social Bond Principles (SBP) und Sustainability Bond Guidelines (SBG) der International Capital Markets Association, um die Eignung innerhalb des Anlageuniversums zu bestimmen. Bei der Auswahl von Nicht-GSS-Anleihen, einschließlich Unternehmensanleihen aus Schwellenländern und Staatsanleihen, investiert der Anlageberater nur in ESG-Anleihen mit hoher Bonität. Der Fonds kann in das gesamte Spektrum verfügbarer festverzinslicher Wertpapiere anlegen, einschließlich Wertpapieren ohne Investment-Grade-Rating. Das Währungsrisiko wird flexibel verwaltet. Der Fonds kann mehr als 50 % (jedoch nicht mehr als 70 %) seines Nettoinventarwerts in Schuldtitel anlegen, die von Staaten ausgegeben und/ oder garantiert werden, die über kein Investment-Grade- Rating verfügen. Das Engagement in einem Land ohne Investment-Grade-Rating wird 10 % des Nettoinventarwerts des Fonds nicht übersteigen. Die Anlagestrategie reduziert das Anlageuniversum des Fonds um mindestens 20 %. Ausschließlich zur Messung dieser Reduktion wird eine Kombination aus dem JP Morgan Emerging Markets Bond Index und dem JPMorgan Corporate Emerging Markets Bond Index verwendet, um das Anlageuniversum zu definieren. Der AB kann derivative Finanzinstrumente (FD) einsetzen (d. h. Anlagen, deren Preise auf einem oder mehreren zugrunde liegenden Vermögenswerten basieren), um zur Erreichung des Anlageziels des Fonds beizutragen...

Fondsspezifische Informationen

Im Rahmen der Anlagestrategie kann in wesentlichem Umfang in Derivate investiert werden. Die Fondsbestimmungen des BGF Emerging Markets Impact Bond Fund ZI2 USD wurden durch die FMA bewilligt. Der BGF Emerging Markets Impact Bond Fund ZI2 USD kann mehr als 35 % des Fondsvermögens in Wertpapiere/ Geldmarktinstrumente folgender Emittenten investieren: die von einem Mitgliedstaat der Europäischen Union, seinen Gebietskörperschaften, einem OECD-Mitgliedsland oder einem internationalen Organismus öffentlich-rechtlichen Charakters, dem mindestens ein Mitgliedstaat angehört, emittiert sind.

Investmentziel

Der Fonds strebt durch eine Kombination aus Kapitalwachstum und Erträgen auf das Fondsvermögen langfristig (mindestens fünf aufeinanderfolgende Jahre) die Erzielung einer Rendite auf Ihre Anlage an. Der Fonds legt mindestens 80 % seines Gesamtvermögens in ein konzentriertes globales Portfolio aus "grünen, sozialen und nachhaltigen" (GSS) Anleihen an, die von Regierungen, Behörden und Unternehmen ausgegeben werden, die ihren Sitz in Schwellenländern haben oder dort den überwiegenden Teil ihrer wirtschaftlichen Aktivität ausüben, wobei die Erlöse aus solchen GSSAnleihen an grüne und sozial verantwortliche Projekte gebunden sind. Mehr als 90 % der Emittenten von Wertpapieren, in die der Fonds investiert, verfügen über ein ESG-Rating oder wurden zu ESG-Zwecken analysiert.

Veranlagungsstruktur

Anlagearten

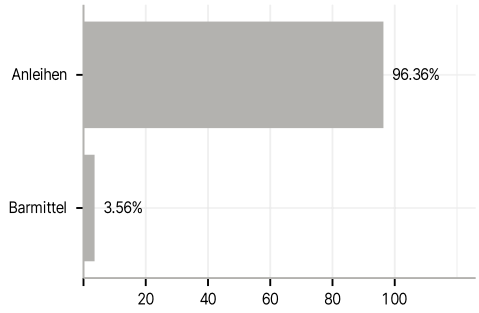

Emittenten

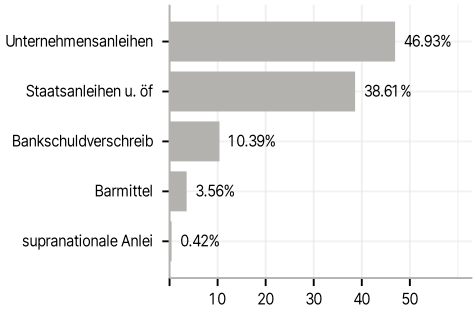

Länder

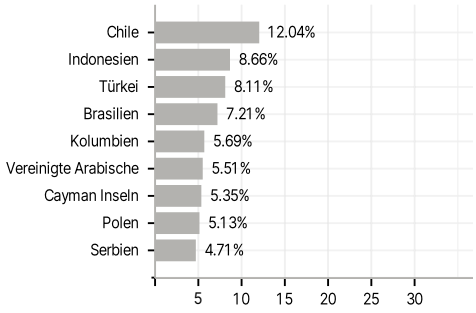

Laufzeiten

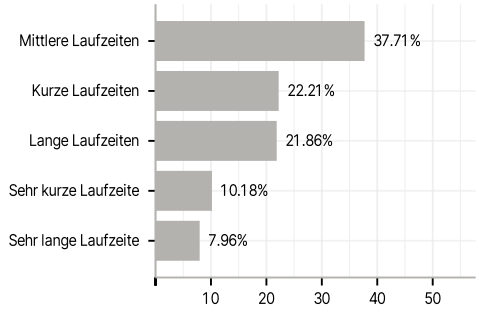

Währungen

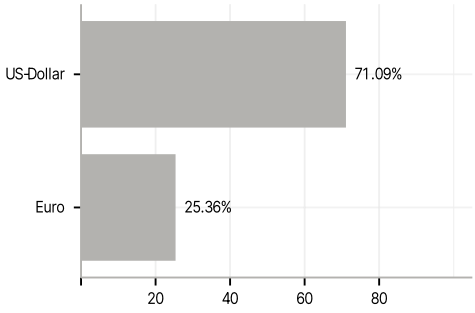

Größte Positionen

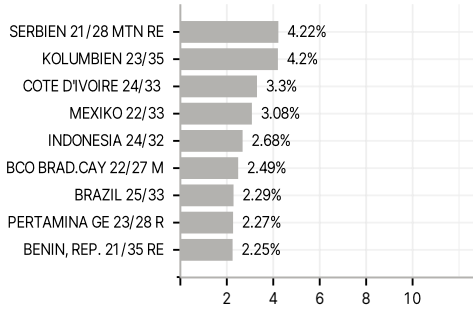

RISIKOHINWEISE: Die Informationen auf dieser Seite dienen ausschließlich zu Informationszwecken und sollten weder als Verkaufsangebot noch als Aufforderung zum Kauf des Wertpapieres oder einer Empfehlung zugunsten des Wertpapieres verstanden werden. Die baha GmbH und die BAWAG P.S.K. Bank für Arbeit und Wirtschaft und Österreichische Postsparkasse Aktiengesellschaft übernehmen trotz sorgfältigster Recherche keinerlei Haftung für die Richtigkeit der angegebenen Daten.
Factsheet erstellt von: www.baha.com am 24.11.2026 02:44

Created with RealObjects PDFreactor(R) Web Service Evaluation Version | https://www.pdfreactor.com