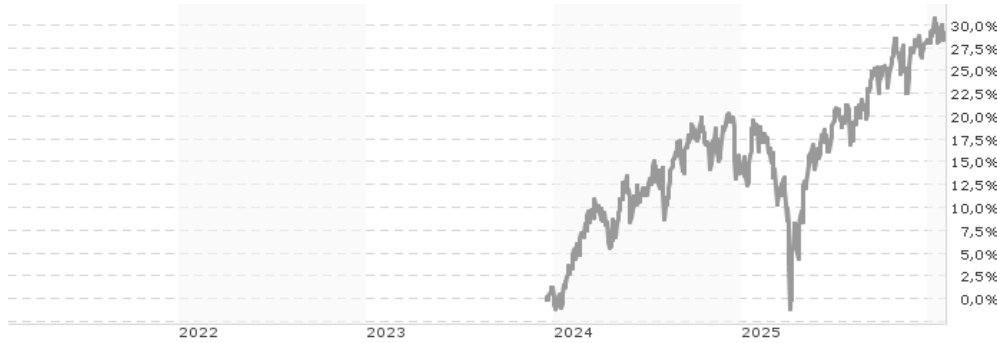


BGF Developed Markets Sustainable Equity Fund Z12 USD / LU2556666142 / A3D14P / BlackRock (LU)

Aktuell 30.01.2026¹	Region	Branche	Ausschüttungsart	Typ
14,02 USD	weltweit	enmix	thesaurierend	Aktienfonds



Risikokennzahlen

SRI	1	2	3	4	5	6	7
-----	---	---	---	----------	---	---	---

Jahresperformance

2025	+11,74%
2024	+13,09%

Performanceergebnisse der Vergangenheit lassen keine Rückschlüsse auf die künftige Entwicklung zu.

Stammdaten		Konditionen		Sonstige Kennzahlen	
Fondart	Einzelfond	Ausgabeaufschlag	0,00%	Mindestveranlagung	EUR 25.000.000,00
Kategorie	Aktien	Managementgebühr	0,45%	Sparplan	Nein
Fondsunterkategorie	Branchenmix	Depotgebühr	0,45%	UCITS / OGAW	Ja
Ursprungsland	Luxemburg	Tilgungsgebühr	0,00%	Gewinnbeteiligung	0,00%
Tranchenvolumen	(30.01.2026) USD 14061,219	Sonstige lfd. Kosten (06.05.2025)	0,50%	Umschichtgebühr	2,00%
Gesamt-Fondsvolumen	(30.01.2026) USD 6,76 Mio.	Transaktionskosten	0,18%	Fondsgesellschaft	
Auflagedatum	01.02.2023	BlackRock (LU)			
KESSt-Meldefonds	Nein	35a Avenue JF Kennedy, 1855, Luxemburg			
Beginn des Geschäftsjahres	01.09.	Luxemburg			
Nachhaltigkeitsfondsart	Ethik/Ökologie	https://www.blackrock.com			
Fondsmanager	Olivia Treharne				
	Molly Greenen				
Thema	-				

Performance	1M	6M	YTD	1J	2J	3J	5J	seit Beginn
Performance	+0,43%	+7,76%	+0,86%	+8,43%	+24,62%	-	-	+29,22%
Performance p.a.	-	-	-	+8,43%	+11,62%	-	-	+12,87%
Performance p.a. nach max. AGA	-	-	-	+8,43%	+11,63%	-	-	+12,81%
Sharpe Ratio	0,34	1,26	0,96	0,39	0,67	-	-	0,77
Volatilität	9,20%	11,11%	9,40%	16,31%	14,29%	-	-	14,04%
Schlechtester Monat	-	+0,14%	+0,36%	-5,53%	-5,53%	-5,53%	-	-5,53%
Bester Monat	-	+2,59%	+0,86%	+6,71%	+6,71%	+6,71%	-	+6,71%
Maximaler Verlust	-1,97%	-4,66%	-1,97%	-17,01%	-17,90%	-	-	-17,90%

Vertriebszulassung

Österreich, Deutschland, Schweiz;

1. Wichtiger Hinweis zum Aktualisierungsstand: Das angegebene Datum bezieht sich ausschließlich auf die Berechnung des NAV.

RISIKOHINWEISE: Die Informationen auf dieser Seite dienen ausschließlich zu Informationszwecken und sollten weder als Verkaufsangebot noch als Aufforderung zum Kauf des Wertpapiers oder einer Empfehlung zugunsten des Wertpapiers verstanden werden. Die baha GmbH und die BAWAG P.S.K. Bank für Arbeit und Wirtschaft und Österreichische Postsparkasse Aktiengesellschaft übernehmen trotz sorgfältigster Recherche keinerlei Haftung für die Richtigkeit der angegebenen Daten.
Factsheet erstellt von: www.baha.com am 02.02.2026 09:27

BGF Developed Markets Sustainable Equity Fund ZI2 USD / LU2556666142 / A3D14P / BlackRock (LU)

Investmentstrategie

Der Fonds legt weltweit mindestens 70 % seines Gesamtvermögens in die Eigenkapitalinstrumente (d. h. Aktien) von Unternehmen an, die ihren Sitz in entwickelten Märkten weltweit haben oder dort einen überwiegenden Teil ihrer Geschäftstätigkeit ausüben, und zwar in einer Weise, die im Einklang mit den Grundsätzen für nachhaltiges Investieren steht.

Fondsspezifische Informationen

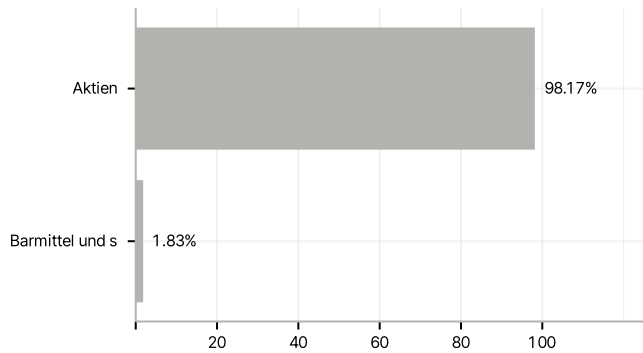
Im Rahmen der Anlagestrategie kann in wesentlichem Umfang in Derivate investiert werden. Die Fondsbestimmungen des BGF Developed Markets Sustainable Equity Fund ZI2 USD wurden durch die FMA bewilligt. Der BGF Developed Markets Sustainable Equity Fund ZI2 USD kann mehr als 35 % des Fondsvermögens in Wertpapiere/Geldmarktinstrumente folgender Emittenten investieren: die von einem Mitgliedstaat der Europäischen Union, seinen Gebietskörperschaften, einem OECD-Mitgliedsland oder einem internationalen Organismus öffentlich-rechtlichen Charakters, dem mindestens ein Mitgliedstaat angehört, emittiert sind.

Investmentziel

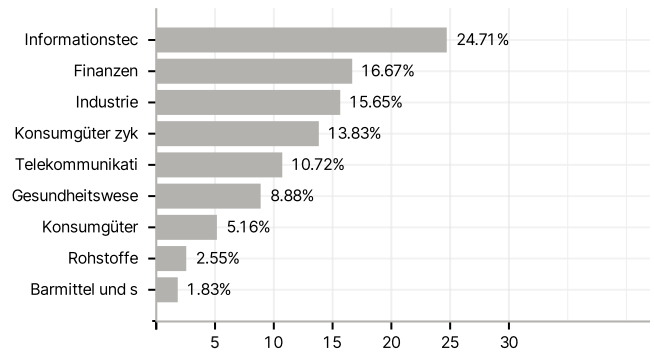
Der Fonds strebt durch eine Kombination aus Kapitalwachstum und Erträgen auf das Fondsvermögen auf nachhaltige Art und Weise die Erzielung einer Rendite aus Ihrer Anlage an.

Veranlagungsstruktur

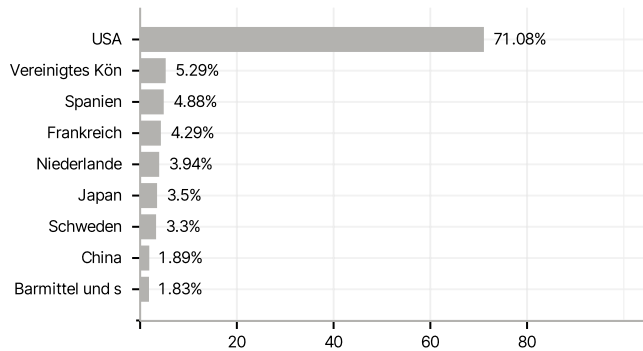
Anlagearten



Branchen



Länder



Größte Positionen

