Neuberger US Long Short Equity Fund USD A Accumulating / IE00BVYJ5W68 / A14PAH / Neuberger Berman AM

Aktuell 25.11.2026 [1]	Region	Branche	Ausschüttungsart	Typ
14,69 USD	USA	AI Hedgefonds Single Strategy	thesaurierend	Alternative Investm.



Performanceergebnisse der Vergangenheit lassen keine Rückschlüsse auf die künftige Entwicklung zu.

Risikokennzahlen

SRI 1 2 **3** 4 5 6 7

Jahresperformance

2025	+5,76%
2024	+5,55%
2023	+12,39%
2022	-8,56%
2021	+4,01%

Stammdaten

Fondart	Einzelfond
Kategorie	Alternative Investments
Fondsunterkategorie	AI Hedgefonds Single Strategy
Ursprungsland	Irland
Tranchenvolumen	(25.11.2026) USD 15,73 Mio.
Gesamt-Fondsvolumen	(25.11.2026) USD 222,99 Mio.
Auflagedatum	24.02.2015
KESt-Meldefonds	Ja
Beginn des Geschäftsjahres	01.01.
Nachhaltigkeitsfondsart	-
Fondsmanager	Charles Kantor
	Marc Regenbaum
Thema	-

Konditionen

Ausgabeaufschlag	5,00%
Managementgebühr	2,25%
Depotgebühr	0,02%
Tilgungsgebühr	0,00%
Sonstige lfd. Kosten	(04.08.2026) 2,40%
Transaktionskosten	0,09%

Sonstige Kennzahlen

Mindestveranlagung	EUR 1.000,00
Sparplan	Nein
UCITS / OGAW	Ja
Gewinnbeteiligung	0,00%
Umschichtgebühr	1,00%

Fondsgesellschaft

Neuberger Berman AM
2 CENTRAL PLAZA,DAME STREET,DUBLIN 2, D02 DP21, Dublin
Irland
https://www.nb.com

Performance	1M	6M	YTD	1J	2J	3J	5J	seit Beginn
Performance	-1,86%	-2,38%	-0,94%	-1,01%	+4,84%	+12,61%	+14,09%	+18,20%
Performance p.a.	-	-	-	-1,01%	+2,39%	+4,03%	+2,67%	+2,87%
Performance p.a. nach max. AGA	-	-	-	-5,72%	-0,08%	+2,36%	+1,67%	+2,02%
Sharpe Ratio	-1,84	-0,94	-0,53	-0,54	-0,06	0,19	-0,02	0,01
Volatilität	12,97%	8,04%	7,30%	7,01%	6,85%	6,33%	6,79%	6,75%
Schlechtester Monat	-	-1,86%	-2,11%	-2,11%	-2,92%	-2,92%	-3,34%	-3,34%
Bester Monat	-	+0,87%	+4,31%	+4,31%	+4,31%	+4,31%	+4,31%	+4,31%
Maximaler Verlust	-4,03%	-4,97%	-5,21%	-5,46%	-7,61%	-7,61%	-11,17%	-12,59%

Vertriebszulassung

Österreich, Deutschland, Schweiz;

1. Wichtiger Hinweis zum Aktualisierungsstand: Das angegebene Datum bezieht sich ausschließlich auf die Berechnung des NAV.

RISIKOHINWEISE: Die Informationen auf dieser Seite dienen ausschließlich zu Informationszwecken und sollten weder als Verkaufsangebot noch als Aufforderung zum Kauf des Wertpapieres oder einer Empfehlung zugunsten des Wertpapieres verstanden werden. Die baha GmbH und die BAWAG P.S.K. Bank für Arbeit und Wirtschaft und Österreichische Postsparkasse Aktiengesellschaft übernehmen trotz sorgfältigster Recherche keinerlei Haftung für die Richtigkeit der angegebenen Daten.
Factsheet erstellt von: www.baha.com am 26.11.2026 06:46

Neuberger US Long Short Equity Fund USD A Accumulating / IE00BVYJ5W68 / A14PAH / Neuberger Berman AM

Investmentstrategie

Der Fonds strebt an, in Unternehmen aus allen Industriesektoren mit einer Marktkapitalisierung von mindestens 250 Mio. USD zu investieren. Das Nettomarktengagement (Summe der Long- und synthetischen Short-Positionen) des Fonds fällt in aller Regel positiv aus. Die Auswahl der Anlagen basiert auf Research und Analysen zur Identifizierung von Unternehmen, die über Wertsteigerungspotenzial verfügen, finanziell stabil sind und eine starke Wettbewerbsposition innerhalb ihrer Branche haben. Der Fonds kann ebenfalls, jedoch in der Regel in geringerem Umfang, Long-Positionen in festverzinslichen Wertpapieren von US- und Nicht-US-Unternehmen eingehen, einschließlich Wertpapiere unter Investment-Grade-Status. Der Fonds bewirbt ökologische und soziale Merkmale im Sinne von Artikel 8 der SFDR.

Fondsspezifische Informationen

Im Rahmen der Anlagestrategie kann in wesentlichem Umfang in Derivate investiert werden. Die Fondsbestimmungen des Neuberger US Long Short Equity Fund USD A Accumulating wurden durch die FMA bewilligt. Der Neuberger US Long Short Equity Fund USD A Accumulating kann mehr als 35 % des Fondsvermögens in Wertpapiere/Geldmarktinstrumente folgender Emittenten investieren: by any Member State, its local authorities, non- Member States or public international body of which one or more Member States are members. The individual issuers must be listed in the prospectus and may be drawn from the following list: OECD Governments (provided the relevant issues are investment grade), Government of the Peoples Republic of China, Government of Brazil (provided the issues are of investment grade), Government of India (provided the issues are of investment grade), Government of Singapore, European Investment Bank, European Bank for Reconstruction and Development, International Finance Corporation, International Monetary Fund, Euratom, The Asian Development Bank, European Central Bank, Council of Europe, Eurofima, African Development Bank, International Bank for Reconstruction and Development (The World Bank), The Inter-American Development Bank, European Union, Federal National Mortgage Association (Fannie Mae), Federal Home Loan Mortgage Corporation (Freddie Mac), Government National Mortgage Association (Ginnie Mae), Student Loan Marketing Association (Sallie Mae), Federal Home Loan Bank, Federal Farm Credit Bank, Tennessee Valley Authority, Straight-A Funding LLC..

Investmentziel

Der Fonds strebt langfristigen Kapitalzuwachs an und verfolgt das sekundäre Ziel des Kapitalerhalts, indem er hauptsächlich Long-Positionen und synthetische Short-Positionen in Aktien und aktiengebundenen Wertpapieren eingeht, die an US-Aktienmärkten notiert oder gehandelt werden. Es kann nicht garantiert werden, dass der Fonds auch wirklich sein Anlageziel erreicht, und das investierte Kapital ist Risiken ausgesetzt. Der Fonds kann ebenfalls, jedoch in geringerem Umfang, Long- und synthetische Short-Positionen in Aktien, aktiengebundenen Wertpapieren und börsengehandelten Fonds ("ETFs") an anerkannten Märkten eingehen, die sich in den Ländern befinden, die den MSCI ACWI (All Country World Index) bilden.

Veranlagungsstruktur

Anlagearten

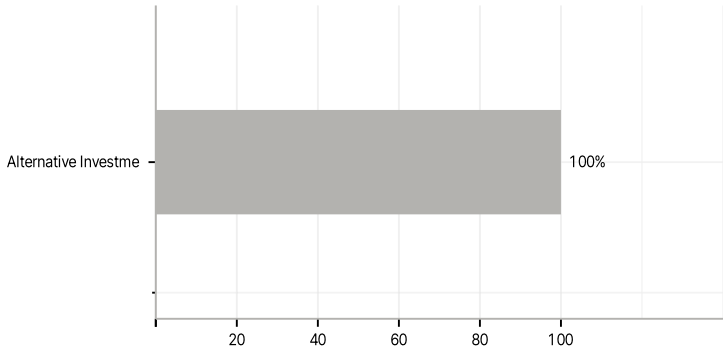

Branchen

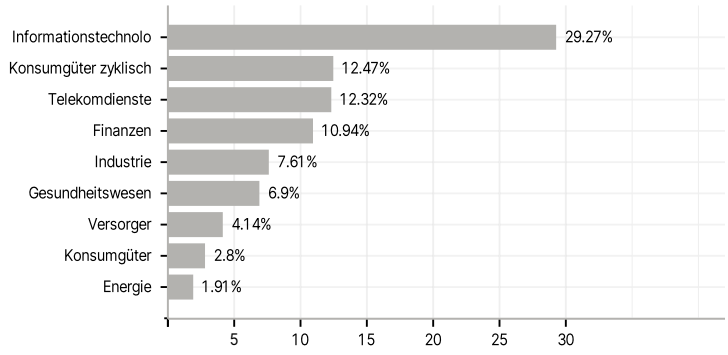

Länder

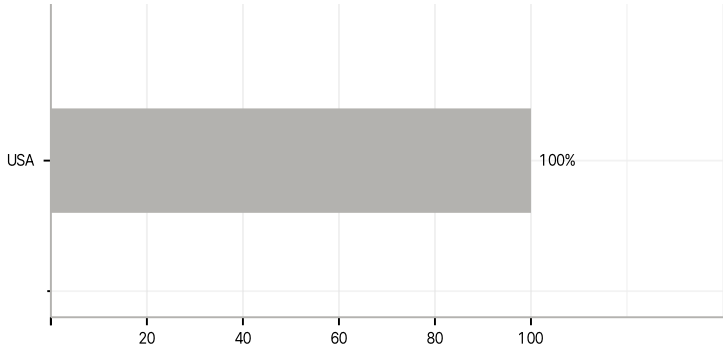

Größte Positionen

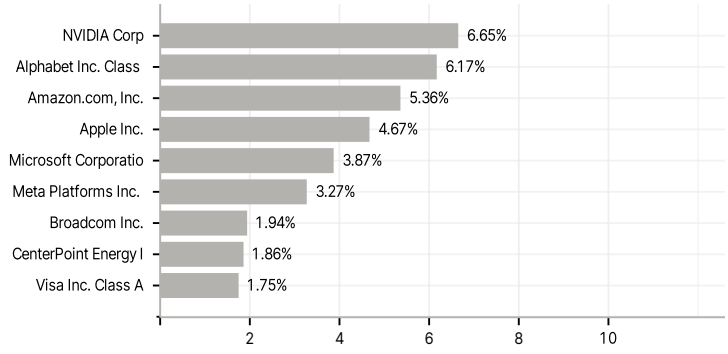

RISIKOHINWEISE: Die Informationen auf dieser Seite dienen ausschließlich zu Informationszwecken und sollten weder als Verkaufsangebot noch als Aufforderung zum Kauf des Wertpapieres oder einer Empfehlung zugunsten des Wertpapieres verstanden werden. Die baha GmbH und die BAWAG P.S.K. Bank für Arbeit und Wirtschaft und Österreichische Postsparkasse Aktiengesellschaft übernehmen trotz sorgfältigster Recherche keinerlei Haftung für die Richtigkeit der angegebenen Daten.
Factsheet erstellt von: www.baha.com am 26.11.2026 06:46