GAM Multistock - Japan Equity EUR Rh / LU0984220052 / A1W7YQ / FundRock M. Co.

Aktuell 03.12.2025 [1]	LandRegion	Branche	Ausschüttungsart	Typ
192,71 EUR	Japan	enmix	thesaurierend	Aktienfonds

Performanceergebnisse der Vergangenheit lassen keine Rückschlüsse auf die künftige Entwicklung zu.

Risikokennzahlen							
SRI	1	2	3	4	5	6	7

Jahresperformance	
2024	+7,72%
2023	+25,96%
2022	-8,97%
2021	+10,43%

Stammdaten	
Fondart	Einzelfond
Kategorie	Aktien
Fondsunterkategorie	Branchenmix
Ursprungsland	Luxemburg
Tranchenvolumen	(03.12.2025) JPY 187106,090
Gesamt-Fondsvolumen	-
Auflagedatum	16.06.2015
KESt-Meldefonds	Ja
Beginn des Geschäftsjahres	01.07.
Nachhaltigkeitsfondsart	-
Fondsmanager	Albert Saporta
	Ernst Glanzmann
Thema	-

Konditionen	
Ausgabeaufschlag	5,00%
Managementgebühr	0,65%
Depotgebühr	-
Tilgungsgebühr	3,00%
Sonstige lfd. Kosten	(16.05.2025) 1,16%
Transaktionskosten	0,06%

Sonstige Kennzahlen	
Mindestveranlagung	-
Sparplan	Nein
UCITS / OGAW	Ja
Gewinnbeteiligung	0,00%
Umschichtgebühr	1,00%

Fondsgesellschaft

FundRock M. Co.
Heienhaff 5, 1736, Senningerberg
Luxemburg
https://www.fundrock.com

Performance	1M	6M	YTD	1J	2J	3J	5J	seit Beginn
Performance	+2,64%	+17,98%	+17,87%	+16,44%	+31,79%	+53,90%	+60,77%	+60,77%
Performance p.a.	-	-	-	+16,44%	+14,80%	+15,47%	+10,11%	+10,11%
Performance p.a. nach max. AGA	-	-	-	+10,90%	+12,03%	+13,59%	+8,89%	+9,02%
Sharpe Ratio	2,43	3,01	1,04	0,85	0,63	0,72	-	0,45
Volatilität	15,08%	12,28%	17,16%	16,89%	20,27%	18,54%	-	17,78%
Schlechtester Monat	-	-1,09%	-2,97%	-2,97%	-2,97%	-5,05%	-6,95%	-6,95%
Bester Monat	-	+6,31%	+6,31%	+6,31%	+6,31%	+9,07%	+9,07%	+9,07%
Maximaler Verlust	-3,13%	-4,58%	-15,85%	-15,85%	-20,77%	-20,77%	-	-21,19%

Vertriebszulassung

Österreich,Deutschland,Schweiz;

1. Wichtiger Hinweis zum Aktualisierungsstand: Das angegebene Datum bezieht sich ausschließlich auf die Berechnung des NAV.

RISIKOHINWEISE: Die Informationen auf dieser Seite dienen ausschließlich zu Informationszwecken und sollten weder als Verkaufsangebot noch als Aufforderung zum Kauf des Wertpapieres oder einer Empfehlung zugunsten des Wertpapieres verstanden werden. Die baha GmbH und die BAWAG P.S.K. Bank für Arbeit und Wirtschaft und Österreichische Postsparkasse Aktiengesellschaft übernehmen trotz sorgfältigster Recherche keinerlei Haftung für die Richtigkeit der angegebenen Daten.
Factsheet erstellt von: www.baha.com am 03.12.2025 17:29

GAM Multistock - Japan Equity EUR Rh / LU0984220052 / A1W7YQ / FundRock M. Co.

Investmentstrategie

Der Fonds investiert mindestens 2/3 des Vermögens in japanische Unternehmen. Der Fonds verfolgt bei der Umsetzung der Anlagepolitik eine Strategie, welche darauf abzielt, in führende japanische Unternehmen zu investieren, die nach Ansicht der Anlageverwalter ein langfristiges Wachstumspotenzial, eine hohe Eigenkapitalrendite, einen geringen Verschuldungsgrad und einen Abschlag auf den berechneten Marktwert zum Zeitpunkt des Erwerbs aufweisen. Daraus resultiert ein konzentriertes Portfolio von Aktien.

Fondsspezifische Informationen

Im Rahmen der Anlagestrategie kann in wesentlichem Umfang in Derivate investiert werden. Die Fondsbestimmungen des GAM Multistock - Japan Equity EUR Rh wurden durch die FMA bewilligt. Der GAM Multistock - Japan Equity EUR Rh kann mehr als 35 % des Fondsvermögens in Wertpapiere/Geldmarktinstrumente folgender Emittenten investieren: die von einem Mitgliedstaat der EU oder seinen Gebietskörperschaften oder einem Mitgliedstaat der OECD oder von internationalen Organisationen öffentlich-rechtlichen Charakters, denen ein oder mehrere Mitgliedstaaten der EU angehören, begeben oder garantiert werden.

Investmentziel

Das Ziel des Subfonds ("Fonds") ist es, einen langfristigen Kapitalzuwachs zu erreichen. Zu diesem Zweck investiert der Fonds in ausgewählte Aktien von Unternehmen in Japan.

Veranlagungsstruktur

Anlagearten

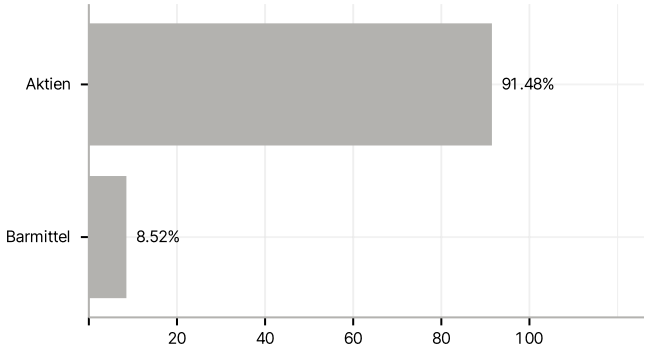

Branchen

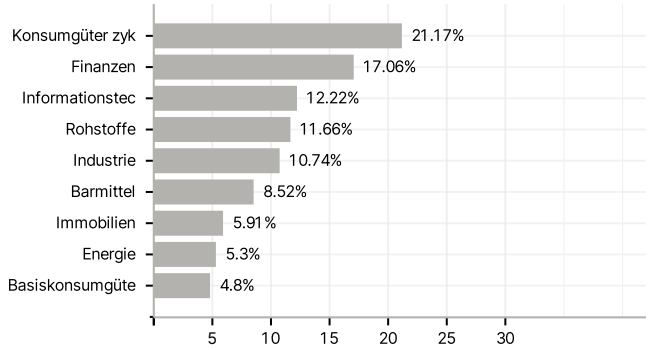

Länder

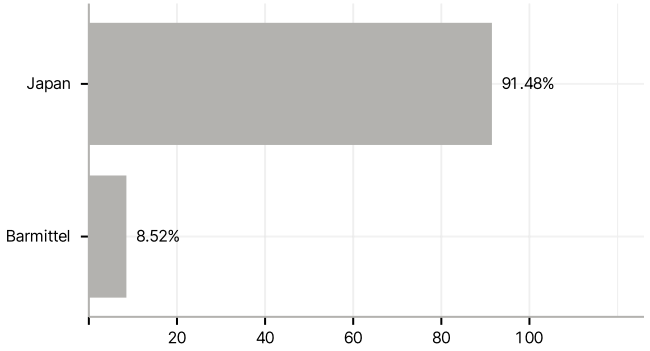

Größte Positionen

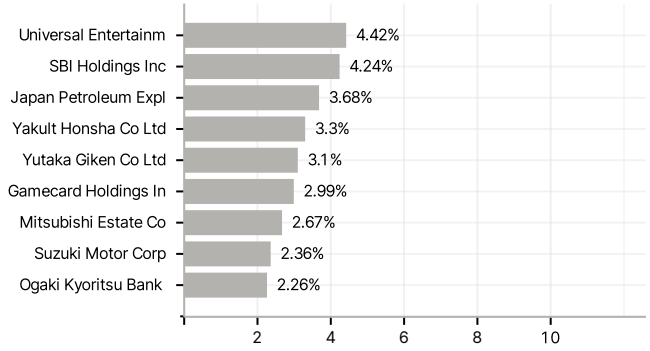

RISIKOHINWEISE: Die Informationen auf dieser Seite dienen ausschließlich zu Informationszwecken und sollten weder als Verkaufsangebot noch als Aufforderung zum Kauf des Wertpapieres oder einer Empfehlung zugunsten des Wertpapieres verstanden werden. Die baha GmbH und die BAWAG P.S.K. Bank für Arbeit und Wirtschaft und Österreichische Postsparkasse Aktiengesellschaft übernehmen trotz sorgfältigster Recherche keinerlei Haftung für die Richtigkeit der angegebenen Daten.
Factsheet erstellt von: www.baha.com am 03.12.2025 17:29