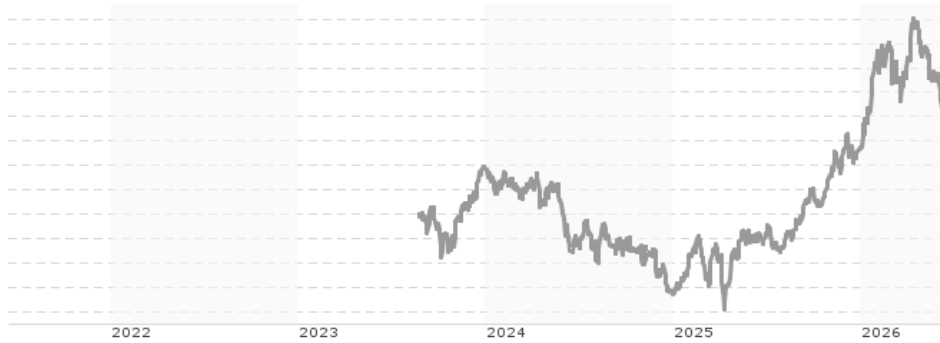


Barings Latin America Fund - Class I EUR Acc / IE00B614FL89 / A1J80E / Baring Int.Fd.M.(IE)

| | | | | |
|---------------------------------------|---------------|----------------|-------------------------|-------------|
| Aktuell 12.06.2026¹ | Region | Branche | Ausschüttungsart | Typ |
| 130,80 EUR | Lateinamerika | enmix | thesaurierend | Aktienfonds |



Risikokennzahlen

| | | | | | | | |
|-----|---|---|---|---|----------|---|---|
| SRI | 1 | 2 | 3 | 4 | 5 | 6 | 7 |
|-----|---|---|---|---|----------|---|---|

Jahresperformance

| | |
|------|---------|
| 2025 | +35,48% |
| 2024 | -23,62% |

Performanceergebnisse der Vergangenheit lassen keine Rückschlüsse auf die künftige Entwicklung zu.

| Stammdaten | | Konditionen | | Sonstige Kennzahlen | |
|------------------------------|---|---|-------|--------------------------|-------------------|
| Fondart | Einzelfond | Ausgabeaufschlag | 0,00% | Mindestveranlagung | EUR 10.000.000,00 |
| Kategorie | Aktien | Managementgebühr | 0,75% | Sparplan | Nein |
| Fondsunterkategorie | Branchenmix | Depotgebühr | - | UCITS / OGAW | Ja |
| Ursprungsland | Irland | Tilgungsgebühr | 0,00% | Gewinnbeteiligung | 0,00% |
| Tranchenvolumen (12.06.2026) | USD 351075,930 | Sonstige lfd. Kosten (27.03.2026) | 1,00% | Umschichtgebühr | - |
| Gesamt-Fondsvolumen | - | Transaktionskosten | 0,48% | Fondsgesellschaft | |
| Aufledgedatum | 23.08.2023 | Baring Int.Fd.M.(IE) | | | |
| KES-Meldefonds | Nein | 70 SIR JOHN ROGERSON'S QUAY, DUBLIN 2, D02 R296, Dublin | | | |
| Beginn des Geschäftsjahres | 01.05. | Irland | | | |
| Nachhaltigkeitsfondsart | - | www.barings.com | | | |
| Fondsmanager | Luis Alves de Lima Michael Simpson CFA | | | | |
| Thema | - | | | | |

| Performance | 1M | 6M | YTD | 1J | 2J | 3J | 5J | seit Beginn |
|--------------------------------|--------|---------|---------|---------|---------|---------|----|-------------|
| Performance | -3,27% | +12,90% | +12,82% | +34,10% | +37,61% | - | - | +28,15% |
| Performance p.a. | - | - | - | +34,10% | +17,31% | - | - | +9,24% |
| Performance p.a. nach max. AGA | - | - | - | +34,10% | +17,31% | - | - | +9,22% |
| Sharpe Ratio | -1,77 | 1,21 | 1,33 | 1,80 | 0,77 | - | - | 0,37 |
| Volatilität | 19,64% | 20,88% | 21,46% | 17,62% | 19,25% | - | - | 18,48% |
| Schlechtester Monat | - | -4,05% | -4,05% | -4,05% | -5,47% | -5,47% | - | -5,47% |
| Bester Monat | - | +15,06% | +15,06% | +15,06% | +15,06% | +15,06% | - | +15,06% |
| Maximaler Verlust | -8,05% | -12,85% | -12,85% | -12,85% | -18,65% | - | - | -26,59% |

Vertriebszulassung

Österreich, Deutschland, Schweiz;

1. Wichtiger Hinweis zum Aktualisierungsstand: Das angegebene Datum bezieht sich ausschließlich auf die Berechnung des NAV.

RISIKOHINWEISE: Die Informationen auf dieser Seite dienen ausschließlich zu Informationszwecken und sollten weder als Verkaufsangebot noch als Aufforderung zum Kauf des Wertpapiers oder einer Empfehlung zugunsten des Wertpapiers verstanden werden. Die baha GmbH und die BAWAG P.S.K. Bank für Arbeit und Wirtschaft und Österreichische Postsparkasse Aktiengesellschaft übernehmen trotz sorgfältigster Recherche keinerlei Haftung für die Richtigkeit der angegebenen Daten.
Factsheet erstellt von: www.baha.com am 14.06.2026 03:39

Barings Latin America Fund - Class I EUR Acc / IE00B614FL89 / A1J80E / Baring Int.Fd.M.(IE)

Investmentstrategie

Der Fonds investiert mindestens 70% seines Gesamtvermögens (ohne Barmittel und barmittelähnliche Anlagen) in Wertpapiere von Unternehmen, die ihren Sitz in Lateinamerika haben oder einen bedeutenden Teil ihrer Vermögenswerte oder anderer Interessen dort haben oder ihre Hauptgeschäftstätigkeit dort oder von dort aus ausüben. Es besteht keine Beschränkung des Betrags, der in einem einzelnen Land investiert werden darf.

Fondsspezifische Informationen

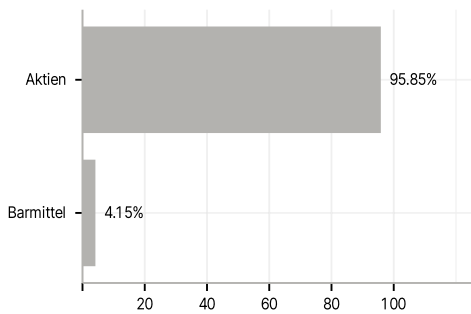
Im Rahmen der Anlagestrategie kann in wesentlichem Umfang in Derivate investiert werden. Die Fondsbestimmungen des Barings Latin America Fund - Class I EUR Acc wurden durch die FMA bewilligt. Der Barings Latin America Fund - Class I EUR Acc kann mehr als 35 % des Fondsvermögens in Wertpapiere/ Geldmarktinstrumente folgender Emittenten investieren: OECD Governments (provided the relevant issues are investment grade), Government of the People's Republic of China, Government of Brazil (provided the issues are of investment grade), Government of India (provided the issues are of investment grade), Government of Singapore, European Investment Bank, European Bank for Reconstruction and Development, International Finance Corporation, International Monetary Fund, Euratom, The Asian Development Bank, European Central Bank, Council of Europe, Eurofima, African Development Bank, International Bank for Reconstruction and Development (The World Bank), The Inter American Development Bank, European Union, Federal National Mortgage Association (Fannie Mae), Federal Home Loan Mortgage Corporation (Freddie Mac), Government National Mortgage Association (Ginnie Mae), Student Loan Marketing Association (Sallie Mae), Federal Home Loan Bank, Federal Farm Credit Bank, Tennessee Valley Authority, Straight-A Funding LLC..

Investmentziel

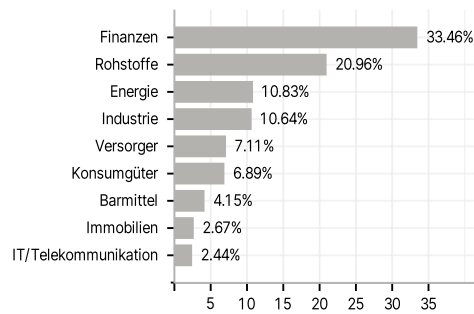
Erwirtschaftung von langfristigem Kapitalzuwachs mittels Anlage in lateinamerikanischen Unternehmensaktien.

Veranlagungsstruktur

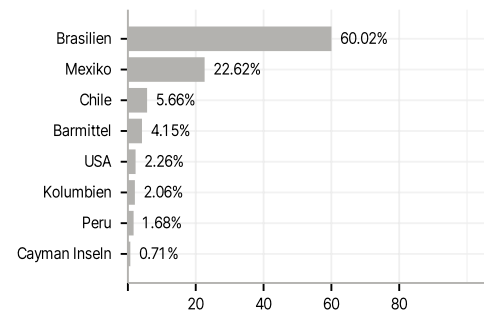
Anlagearten



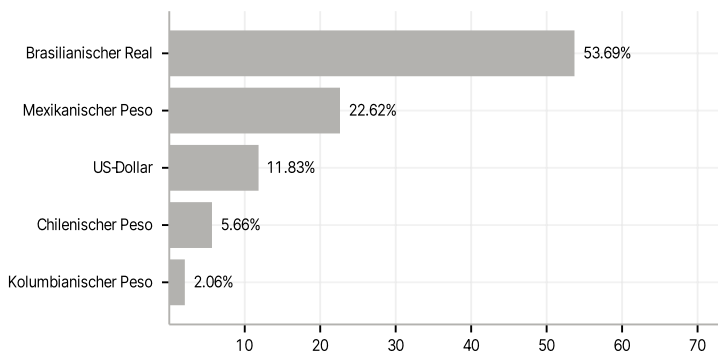
Branchen



Länder



Währungen



Größte Positionen

