

Barings Europe Select Fund - Class I EUR Inc / IE00BGKPWS83 / A3CR3H / Baring Int.Fd.M.(IE)

Aktuell 15.05.2026 ¹	Region	Branche	Ausschüttungsart	Typ
102,35 EUR		enmix	ausschüttend	Aktienfonds



Risikokennzahlen

SRI	1	2	3	4	5	6	7
-----	---	---	---	---	---	---	---

Jahresperformance

2025	+10,23%
2024	+5,51%
2023	+7,19%
2022	-23,08%

Performanceergebnisse der Vergangenheit lassen keine Rückschlüsse auf die künftige Entwicklung zu.

Stammdaten		Konditionen		Sonstige Kennzahlen	
Fondart	Einzelfond	Ausgabeaufschlag	0,00%	Mindestveranlagung	EUR 10.000
Kategorie	Aktien	Managementgebühr	0,75%	Sparplan	
Fondsunterkategorie	Branchenmix	Depotgebühr	-	UCITS / OGAW	
Ursprungsland	Irland	Tilgungsgebühr	1,00%	Gewinnbeteiligung	
Tranchenvolumen	(15.05.2026) USD 855,170	Sonstige lfd. Kosten (27.03.2026)	1,01%	Umschichtgebühr	
Gesamt-Fondsvolumen	(15.05.2026) USD 34,38 Mio.	Transaktionskosten	0,70%	Fondsgesellschaft	
Auflagedatum	14.06.2021	Ausschüttungen		Baring Int. Fd. M. (IE)	
KESSt-Meldefonds	Ja	01.05.2026	0.10 EUR	70 SIR JOHN ROGERSON'S QUAY, DUBLIN 2, D02 R2	
Beginn des Geschäftsjahres	01.05.	03.11.2025	1.03 EUR	www.baha.com	
Nachhaltigkeitsfondsart	-	01.05.2025	0.21 EUR		
Fondsmanager	Nicholas Williams	01.11.2024	0.86 EUR		
System.Linq.Enumerable+EnumerablePartition`1[System.Char]..					
Thema	-				

Performance	1M	6M	YTD	1J	2J	3J	5J	seit Beginn
Performance	-0,00%	+12,16%	+5,21%	+9,37%	+12,60%	+22,28%	+4,77%	+4,77%
Performance p.a.	-	-	-	+9,37%	+6,12%	+6,93%	+0,95%	+0,95%
Performance p.a. nach max. AGA	-	-	-	+9,37%	+6,12%	+6,94%	+0,94%	+0,95%
Sharpe Ratio	-0,22	1,44	0,68	0,50	0,26	0,33	-	-0,08
Volatilität	10,82%	16,69%	18,29%	14,21%	14,96%	14,16%	-	16,14%
Schlechtester Monat	-	-7,84%	-7,84%	-7,84%	-7,84%	-7,84%	-11,77%	-11,77%
Bester Monat	-	+6,29%	+6,29%	+7,10%	+7,10%	+7,36%	+8,64%	+8,64%
Maximaler Verlust	-2,82%	-9,14%	-9,14%	-9,14%	-16,57%	-16,57%	-	-32,73%

Vertriebszulassung

Österreich, Deutschland, Schweiz;

1. Wichtiger Hinweis zum Aktualisierungsstand: Das angegebene Datum bezieht sich ausschließlich auf die Berechnung des NAV.

RISIKOHINWEISE: Die Informationen auf dieser Seite dienen ausschließlich zu Informationszwecken und sollten weder als Verkaufsangebot noch als Aufforderung zum Kauf des Wertpapiers oder einer Empfehlung zugunsten des Wertpapiers verstanden werden. Die baha GmbH und die BAWAG P.S.K. Bank für Arbeit und Wirtschaft und Österreichische Postsparkasse Aktiengesellschaft übernehmen trotz sorgfältigster Recherche keinerlei Haftung für die Richtigkeit der angegebenen Daten.
Factsheet erstellt von: www.baha.com am 18.05.2026 03:16

Barings Europe Select Fund - Class I EUR Inc / IE00BGKPWS83 / A3CR3H / Baring Int.Fd.M.(IE)

Investmentstrategie

Der Fonds wird mindestens 50 % des Gesamtvermögens des Fonds in Aktien von Unternehmen investieren, die positive oder sich verbessernde Umwelt-, Sozial- und Governance-Merkmale (ESG) aufweisen. Weitere Einzelheiten zu "Public Equity" des Anlageverwalters: ESG Integration & Active Engagement Policy" für Aktienfonds, einschließlich des Fonds, sind auf der Website des Managers unter www.barings.com verfügbar. Der Fonds darf in geringerem Umfang auch in Aktien von Unternehmen außerhalb Europas (ausgenommen Schwellenländer) sowie in größere Unternehmen und in festverzinsliche Wertpapiere und Barmittel investieren. Außerdem darf er in Aktien von Unternehmen investieren, die weniger positive Umwelt-, Sozial- und Governance-Merkmale (ESG) aufweisen

Fondsspezifische Informationen

Im Rahmen der Anlagestrategie kann in wesentlichem Umfang in Derivate investiert werden. Die Fondsbestimmungen des Barings Europe Select Fund - Class I EUR Inc wurden durch die FMA bewilligt. Der Barings Europe Select Fund - Class I EUR Inc kann mehr als 35 % des Fondsvermögens in Wertpapiere/ Geldmarktinstrumente folgender Emittenten investieren: by any Member State, its local authorities, non-Member States or public international bodies of which one or more Member States are members. The individual issuers must be listed in the Prospectus and may be drawn from the following list: OECD Governments (provided the relevant issues are investment grade), Government of the People's Republic of China, Government of Brazil (provided the issues are of investment grade), Government of India (provided the issues are of investment grade), Government of Singapore, European Investment Bank, European Bank for Reconstruction and Development, International Finance Corporation, International Monetary Fund, Euratom, The Asian Development Bank, European Central Bank, Council of Europe, Eurofima, African Development Bank, International Bank for Reconstruction and Development (The World Bank), The Inter American Development Bank, European Union, Federal National Mortgage Association (Fannie Mae), Federal Home Loan Mortgage Corporation (Freddie Mac), Government National Mortgage Association (Ginnie Mae), Student Loan Marketing Association (Sallie Mae), Federal Home Loan Bank, Federal Farm Credit Bank, Tennessee Valley Authority, Straight-A Funding LLC.

Investmentziel

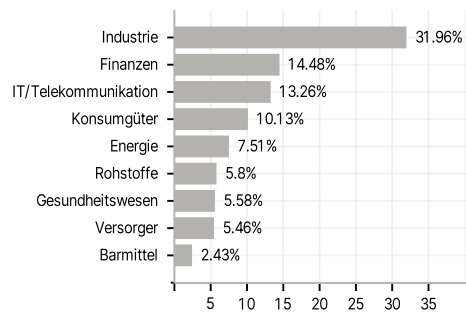
Erwirtschaftung langfristigen Kapitalzuwachses mittels Anlage in Europa ohne Großbritannien. Der Fonds investiert mindestens 75 % seines Gesamtvermögens in Aktien kleinerer Unternehmen, die in Europa (ohne Großbritannien) ansässig sind, oder kleinerer Unternehmen, die den überwiegenden Teil ihrer Erträge in Europa (ohne Großbritannien) erwirtschaften. Kleinere Unternehmen können als diejenigen Unternehmen definiert werden, die Bestandteil der unteren 30 % der gesamten Marktkapitalisierung der börsennotierten Unternehmen in Europa (ohne Großbritannien) sind.

Veranlagungsstruktur

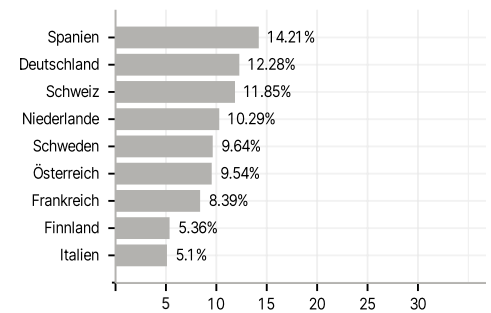
Anlagearten



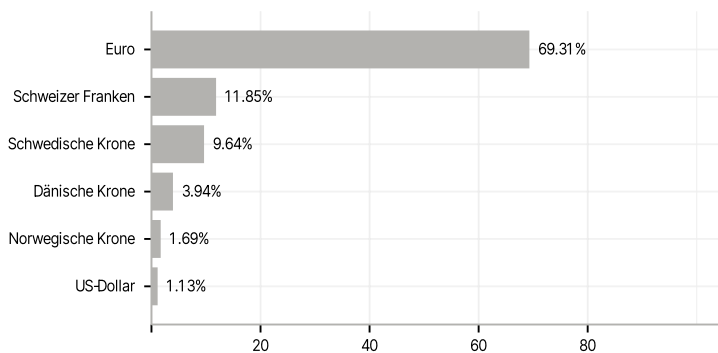
Branchen



Länder



Währungen



Größte Positionen

