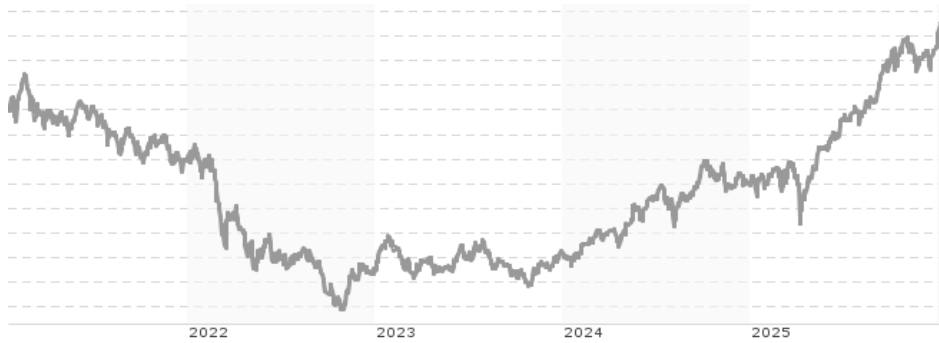


Neuberger Berman Emerging Markets Equity Fund EUR Z Accumulating / IE00BKJ9SM50 / A2JCKG / Neuberger Berman AM

Aktuell 14.01.2026 ¹	Region	Branche	Ausschüttungsart	Typ
12,84 EUR	Emerging Markets	enmix	thesaurierend	Aktienfonds



Risikokennzahlen	
SRI	1 2 3 4 5 6 7
Jahresperformance	
2025	+33,19%
2024	+18,51%
2023	+6,14%
2022	-25,58%
2021	-4,65%

Performanceergebnisse der Vergangenheit lassen keine Rückschlüsse auf die künftige Entwicklung zu.

Stammdaten		Konditionen		Sonstige Kennzahlen	
Fondart	Einzelfond	Ausgabeaufschlag	0,00%	Mindestveranlagung	EUR 25.000.000,00
Kategorie	Aktien	Managementgebühr	0,00%	Sparplan	Nein
Fondsunterkategorie	Branchenmix	Depotgebühr	0,02%	UCITS / OGAW	Ja
Ursprungsland	Irland	Tilgungsgebühr	0,00%	Gewinnbeteiligung	0,00%
Tranchenvolumen (14.01.2026)	EUR 170194,850	Sonstige lfd. Kosten (09.09.2025)	0,30%	Umschichtgebühr	0,00%
Gesamt-Fondsvolumen (14.01.2026)	EUR 139,21 Mio.	Transaktionskosten	0,35%	Fondsgesellschaft	
Auflagedatum	05.02.2018	Neuberger Berman AM			
KESSt-Meldefonds	Nein	2 CENTRAL PLAZA, DAME STREET, DUBLIN 2, D02 DP21, Dublin			
Beginn des Geschäftsjahres	01.01.	Irland			
Nachhaltigkeitsfondsart	-	https://www.nb.com			
Fondsmanager	Conrad Saldanha				
Thema	-				

Performance	1M	6M	YTD	1J	2J	3J	5J	seit Beginn
Performance	+6,82%	+20,45%	+4,56%	+40,94%	+68,06%	+62,53%	+17,26%	+28,40%
Performance p.a.	-	-	-	+40,94%	+29,64%	+17,59%	+3,23%	+3,20%
Performance p.a. nach max. AGA	-	-	-	+40,94%	+29,64%	+17,57%	+3,24%	+3,19%
Sharpe Ratio	9,38	3,31	15,09	2,30	1,79	1,05	0,07	0,06
Volatilität	12,91%	12,87%	14,44%	16,95%	15,48%	14,85%	16,84%	18,29%
Schlechtester Monat	-	-3,31%	+2,42%	-3,31%	-3,31%	-6,57%	-9,46%	-17,46%
Bester Monat	-	+7,96%	+4,56%	+7,96%	+7,96%	+7,96%	+15,69%	+15,69%
Maximaler Verlust	-2,08%	-6,08%	-1,17%	-13,95%	-14,04%	-14,04%	-44,43%	-44,43%

Vertriebszulassung

Österreich, Deutschland, Schweiz;

1. Wichtiger Hinweis zum Aktualisierungsstand: Das angegebene Datum bezieht sich ausschließlich auf die Berechnung des NAV.

RISIKOHINWEISE: Die Informationen auf dieser Seite dienen ausschließlich zu Informationszwecken und sollten weder als Verkaufsangebot noch als Aufforderung zum Kauf des Wertpapiers oder einer Empfehlung zugunsten des Wertpapiers verstanden werden. Die baha GmbH und die BAWAG P.S.K. Bank für Arbeit und Wirtschaft und Österreichische Postsparkasse Aktiengesellschaft übernehmen trotz sorgfältigster Recherche keinerlei Haftung für die Richtigkeit der angegebenen Daten.
Factsheet erstellt von: www.baha.com am 15.01.2026 16:30

Neuberger Berman Emerging Markets Equity Fund EUR Z Accumulating / IE00BKJ9SM50 / A2JCKG / Neuberger Berman AM

Investmentstrategie

Anlagen können veräußert werden, wenn sie einen Zielkurs erreichen, wenn der Geschäftserfolg des Unternehmens ausbleibt oder wenn andere Gelegenheiten attraktiver sind. Der Fonds darf maximal 20 % seines Nettoinventarwerts ("NIW") in Wertpapiere außerhalb von aufstrebenden Ländern investieren. Der Fonds kann bis zu 10 % seines NIW in chinesische A-Aktien oder chinesische B-Aktien investieren. Chinesische A-Aktien: Aktien von in Festlandchina ansässigen Unternehmen, die an chinesischen Börsen, etwa denjenigen von Shanghai und Shenzhen, gehandelt werden und in chinesischen Renminbi notiert sind. A-Aktien stehen in erster Linie Bürgern von Festlandchina zum Kauf zur Verfügung, die Anlagen ausländischer Investoren in chinesische A-Aktien unterliegen beträchtlichen regulatorischen Beschränkungen. Chinesische B-Aktien: Aktien von in Festlandchina ansässigen Unternehmen, die an chinesischen Börsen, etwa denjenigen von Shanghai und Shenzhen, gehandelt werden und auf eine ausländische Währung wie den US-Dollar lauten. Chinesische B-Aktien stehen ausländischen Anlegern auf breiterer Basis zum Kauf zur Verfügung. Der Fonds bewirbt ökologische und soziale Merkmale gemäß Artikel 8 der SFDR.

Fondsspezifische Informationen

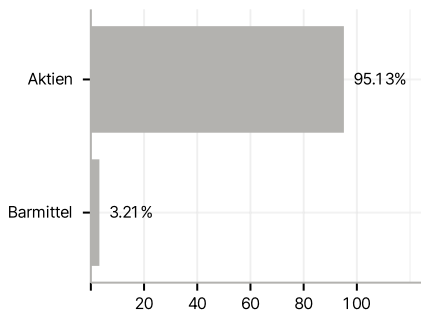
Im Rahmen der Anlagestrategie kann in wesentlichem Umfang in Derivate investiert werden. Die Fondsbestimmungen des Neuberger Berman Emerging Markets Equity Fund EUR Z Accumulating wurden durch die FMA bewilligt. Der Neuberger Berman Emerging Markets Equity Fund EUR Z Accumulating kann mehr als 35 % des Fondsvermögens in Wertpapiere/Geldmarktinstrumente folgender Emittenten investieren: Member State, its local authorities, non- Member States or public international body of which one or more Member States are members.OECD Governments (provided the relevant issues are investment grade), Government of the People's Republic of China, Government of Brazil (provided the issues are of investment grade), Government of India (provided the issues are of investment grade), Government of Singapore, European Investment Bank, European Bank for Reconstruction and Development, International Finance Corporation, International Monetary Fund, Euratom, The Asian Development Bank, European Central Bank, Council of Europe, Eurofima, African Development Bank, International Bank for Reconstruction and Development (The World Bank), The Inter-American Development Bank, European Union, Federal National Mortgage Association (Fannie Mae), Federal Home Loan Mortgage Corporation (Freddie Mac), Government National Mortgage Association (Ginnie Mae), Student Loan Marketing Association (Sallie Mae), Federal Home Loan Bank, Federal Farm Credit Bank, Tennessee Valley Authority, Straight-A Funding LLC..

Investmentziel

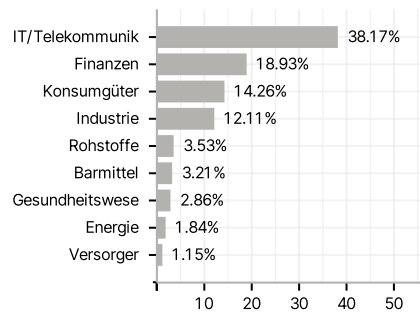
Der Fonds verfolgt das Ziel, den Wert Ihrer Anteile langfristig durch Anlagen in Unternehmen zu steigern, die einen Bezug zu (weniger entwickelten) aufstrebenden Ländern und deren Volkswirtschaften aufweisen. Der Fonds investiert in eine Mischung von Unternehmen unterschiedlicher Größen, aus verschiedenen Branchen und ohne länderspezifische Konzentration. Die Auswahl der Anlagen basiert auf Fundamentalanalysen und Research, um Unternehmen zu identifizieren, die als unterbewertet gelten, eine starke Unternehmensführung aufweisen, gut geführt werden und finanziell stark sind. Die Anlagen erfolgen hauptsächlich in börsengehandelten Wertpapieren oder verbundenen Instrumenten.

Veranlagungsstruktur

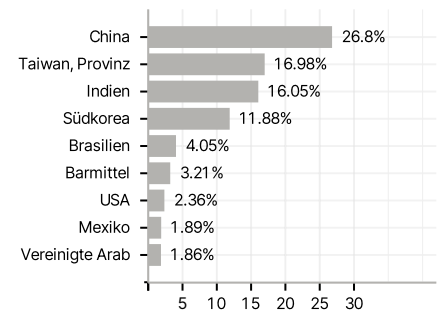
Anlagearten



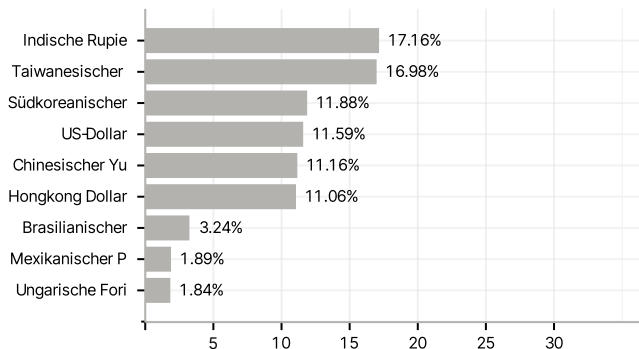
Branchen



Länder



Währungen



Größte Positionen

