

**AXA WF Evolving Trends M Capitalisation USD / LU0503939760 / A2ACCP / BNP PARIBAS AM Eur.**

|  |               |                |                         |             |
|--|---------------|----------------|-------------------------|-------------|
| <b>Aktuell 12.05.2026 <sup>1</sup></b> | <b>Region</b> | <b>Branche</b> | <b>Ausschüttungsart</b> | <b>Typ</b>  |
| 276,56 USD                             | weltweit      | enmix          | thesaurierend           | Aktienfonds |


**Risikokennzahlen**

|     |   |   |   |          |   |   |   |
|-----|---|---|---|----------|---|---|---|
| SRI | 1 | 2 | 3 | <b>4</b> | 5 | 6 | 7 |
|-----|---|---|---|----------|---|---|---|

**Jahresperformance**

|      |         |
|------|---------|
| 2025 | +9,12%  |
| 2024 | +17,94% |
| 2023 | +18,20% |
| 2022 | -25,94% |
| 2021 | +7,38%  |

Performanceergebnisse der Vergangenheit lassen keine Rückschlüsse auf die künftige Entwicklung zu.

| Stammdaten                       |                          | Konditionen   |       | Sonstige Kennzahlen      |                   |
|----------------------------------|--------------------------|---|-------|--------------------------|-------------------|
| Fondart                          | Einzelfond               | Ausgabeaufschlag  | 0,00% | Mindestveranlagung       | EUR 10.000.000,00 |
| Kategorie                        | Aktien                   | Managementgebühr  | 0,00% | Sparplan                 | Nein              |
| Fondsunterkategorie              | Branchenmix              | Depotgebühr   | -     | UCITS / OGAW             | Ja                |
| Ursprungsland                    | Luxemburg                | Tilgungsgebühr  | 0,00% | Gewinnbeteiligung        | 0,00%             |
| Tranchenvolumen                  | -                        | Sonstige lfd. Kosten (19.02.2026)   | 0,17% | Umschichtgebühr          | 1,00%             |
| Gesamt-Fondsvolumen (12.05.2026) | USD 575,80 Mio.          | Transaktionskosten  | 0,20% | <b>Fondsgesellschaft</b> |                   |
| Auflegedatum                     | 16.12.2015               | BNP PARIBAS AM Eur.   |       |                          |                   |
| KESSt-Meldefonds                 | Ja                       | 1 BOULEVARD HAUSSMANN, 75009, Paris                                       |       |                          |                   |
| Beginn des Geschäftsjahres       | 01.01.                   | Frankreich  |       |                          |                   |
| Nachhaltigkeitsfondsart          | -                        | <a href="https://www.bnpparibas-am.com">https://www.bnpparibas-am.com</a> |       |                          |                   |
| Fondsmanager                     | Tom Riley, Gregg Bridger |   |       |                          |                   |
| Thema                            | Megatrends               |   |       |                          |                   |

| Performance                    | 1M     | 6M      | YTD     | 1J      | 2J      | 3J      | 5J      | seit Beginn |
|--------------------------------|--------|---------|---------|---------|---------|---------|---------|-------------|
| Performance                    | +5,47% | +2,79%  | +3,26%  | +14,70% | +21,56% | +43,60% | +31,14% | +24,93%     |
| Performance p.a.               | -      | -       | -       | +14,70% | +10,27% | +12,81% | +5,57%  | +4,26%      |
| Performance p.a. nach max. AGA | -      | -       | -       | +14,70% | +10,26% | +12,82% | +5,57%  | +4,26%      |
| Sharpe Ratio                   | 7,25   | 0,22    | 0,42    | 0,91    | 0,51    | 0,72    | 0,20    | 0,12        |
| Volatilität                    | 12,87% | 15,38%  | 16,57%  | 13,66%  | 15,76%  | 14,66%  | 16,58%  | 16,72%      |
| Schlechtester Monat            | -      | -7,30%  | -7,30%  | -7,30%  | -7,30%  | -7,30%  | -9,86%  | -9,86%      |
| Bester Monat                   | -      | +10,85% | +10,85% | +10,85% | +10,85% | +10,85% | +10,85% | +10,85%     |
| Maximaler Verlust              | -1,48% | -13,13% | -13,13% | -13,13% | -20,29% | -20,29% | -32,54% | -32,54%     |

**Vertriebszulassung**

Österreich, Deutschland, Schweiz, Luxemburg;

1. Wichtiger Hinweis zum Aktualisierungsstand: Das angegebene Datum bezieht sich ausschließlich auf die Berechnung des NAV.

 RISIKOHINWEISE: Die Informationen auf dieser Seite dienen ausschließlich zu Informationszwecken und sollten weder als Verkaufsangebot noch als Aufforderung zum Kauf des Wertpapiers oder einer Empfehlung zugunsten des Wertpapiers verstanden werden. Die baha GmbH und die BAWAG P.S.K. Bank für Arbeit und Wirtschaft und Österreichische Postsparkasse Aktiengesellschaft übernehmen trotz sorgfältigster Recherche keinerlei Haftung für die Richtigkeit der angegebenen Daten.  
 Factsheet erstellt von: www.baha.com am 14.05.2026 04:46

**AXA WF Evolving Trends M Capitalisation USD / LU0503939760 / A2ACCP / BNP PARIBAS AM Eur.**

**Investmentstrategie**

Der Teilfonds wird aktiv verwaltet, um Chancen auf den weltweiten Aktienmärkten zu nutzen. Dazu investiert er hauptsächlich in Aktien von Unternehmen, die zum Universum MSCI AC World Total Return Net Index ("Benchmark") gehören. Im Rahmen des Investmentprozesses verfügt der Anlageverwalter bei der Zusammenstellung des Teilfondsportfolios über einen breiten Ermessensspielraum. Auf Basis seiner Überzeugungen kann er große Über- oder Untergewichtungen in Ländern, Sektoren und Unternehmen im Vergleich zur Zusammensetzung der Benchmark eingehen und/oder sich in nicht in der Benchmark vertretenen Unternehmen, Ländern oder Sektoren engagieren, auch wenn die Komponenten der Benchmark generell für das Teilfondsportfolio repräsentativ sind. Die Abweichung von der Benchmark ist deshalb wahrscheinlich erheblich.

**Fondsspezifische Informationen**

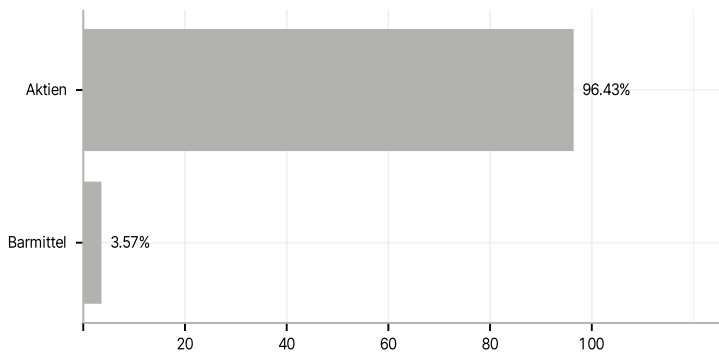
Im Rahmen der Anlagestrategie kann in wesentlichem Umfang in Derivate investiert werden. Die Fondsbestimmungen des AXA WF Evolving Trends M Capitalisation USD wurden durch die FMA bewilligt. Der AXA WF Evolving Trends M Capitalisation USD kann mehr als 35 % des Fondsvermögens in Wertpapiere/ Geldmarktinstrumente folgender Emittenten investieren: EU-Mitgliedstaat, einer öffentlichen lokalen Behörde innerhalb der EU, einem Mitgliedstaat der OECD (Organisation für wirtschaftliche Zusammenarbeit und Entwicklung) oder G20 (Gruppe der Zwanzig) oder Singapur oder Hongkong, einem internationalen Organ, dem mindestens ein EU-Mitglied angehört, oder einem anderen Nicht-EU-Mitgliedstaat, der in diesem Kontext von der CSSF anerkannt ist,.

**Investmentziel**

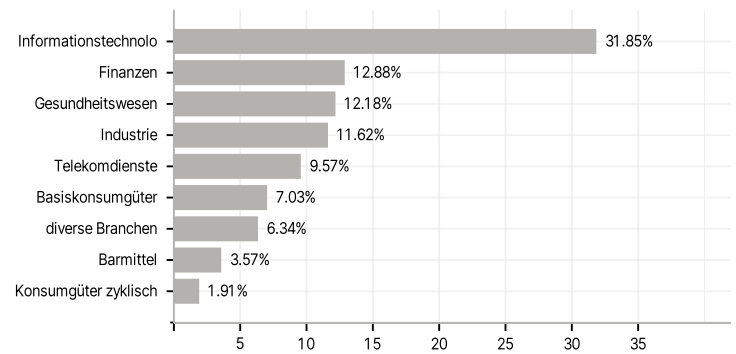
Anstreben eines langfristigen Wachstums Ihrer Anlage in USD durch ein aktiv verwaltetes Portfolio aus börsennotierten Aktien, aktienähnlichen Wertpapieren sowie die Anwendung eines ESG-Ansatzes.

**Veranlagungsstruktur**

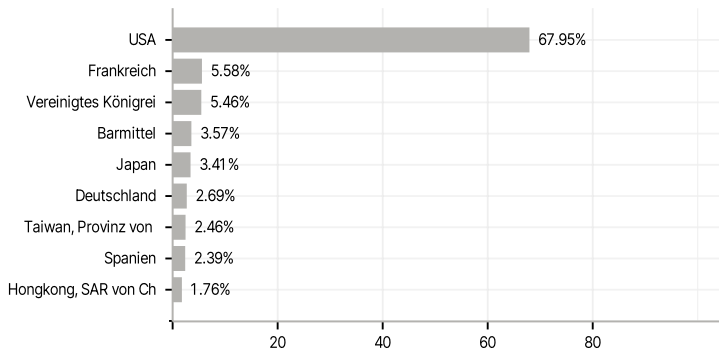
**Anlagearten**



**Branchen**



**Länder**



**Größte Positionen**

