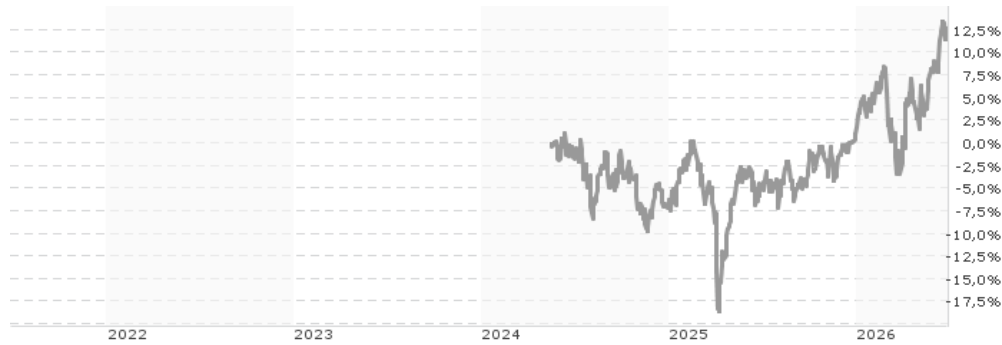


AXA IM EURO SELECTION V Capitalisation EUR / FR0013320991 / A3CVYC / BNP PARIBAS AM Eur.

Aktuell 25.06.2026¹	Region	Branche	Ausschüttungsart	Typ
1625,55 EUR	Euroland	enmix	thesaurierend	Aktienfonds


Risikokennzahlen

SRI	1	2	3	4	5	6	7
-----	---	---	---	----------	---	---	---

Jahresperformance

2025	+7,93%
------	--------

Performanceergebnisse der Vergangenheit lassen keine Rückschlüsse auf die künftige Entwicklung zu.

Stammdaten		Konditionen		Sonstige Kennzahlen	
Fondart	Einzelfond	Ausgabeaufschlag	0,00%	Mindestveranlagung	EUR 100.000,00
Kategorie	Aktien	Managementgebühr	0,80%	Sparplan	Nein
Fondsunterkategorie	Branchenmix	Depotgebühr	-	UCITS / OGAW	Ja
Ursprungsland	Frankreich	Tilgungsgebühr	0,00%	Gewinnbeteiligung	0,00%
Tranchenvolumen	(25.06.2026) EUR 6,36 Mio.	Sonstige lfd. Kosten (27.03.2026)	0,80%	Umschichtgebühr	-
Gesamt-Fondsvolumen	(25.06.2026) EUR 325,11 Mio.	Transaktionskosten	0,39%	Fondsgesellschaft	
Auflegedatum	06.03.2018	BNP PARIBAS AM Eur.			
KESSt-Meldefonds	Ja	1 BOULEVARD HAUSSMANN, 75009, Paris			
Beginn des Geschäftsjahres	01.01.	Frankreich			
Nachhaltigkeitsfondsart	-	https://www.bnpparibas-am.com			
Fondsmanager	Jerome ANTONINI Stéphanie FAIBIS				
Thema	-				

Performance	1M	6M	YTD	1J	2J	3J	5J	seit Beginn
Performance	+4,24%	+12,27%	+11,58%	+19,39%	+12,96%	-	-	+12,68%
Performance p.a.	-	-	-	+19,39%	+6,28%	-	-	+5,82%
Performance p.a. nach max. AGA	-	-	-	+19,39%	+6,28%	-	-	+5,80%
Sharpe Ratio	5,30	1,41	1,32	1,17	0,26	-	-	0,23
Volatilität	11,96%	17,30%	17,55%	14,60%	15,23%	-	-	15,06%
Schlechtester Monat	-	-9,50%	-9,50%	-9,50%	-9,50%	-9,50%	-	-9,50%
Bester Monat	-	+6,01%	+6,01%	+6,01%	+6,01%	+6,01%	-	+6,01%
Maximaler Verlust	-1,72%	-10,95%	-10,95%	-10,95%	-18,90%	-	-	-19,53%

Vertriebszulassung

Österreich, Deutschland, Schweiz;

1. Wichtiger Hinweis zum Aktualisierungsstand: Das angegebene Datum bezieht sich ausschließlich auf die Berechnung des NAV.

 RISIKOHINWEISE: Die Informationen auf dieser Seite dienen ausschließlich zu Informationszwecken und sollten weder als Verkaufsangebot noch als Aufforderung zum Kauf des Wertpapiers oder einer Empfehlung zugunsten des Wertpapiers verstanden werden. Die baha GmbH und die BAWAG P.S.K. Bank für Arbeit und Wirtschaft und Österreichische Postsparkasse Aktiengesellschaft übernehmen trotz sorgfältigster Recherche keinerlei Haftung für die Richtigkeit der angegebenen Daten.
 Factsheet erstellt von: www.baha.com am 27.06.2026 19:50

AXA IM EURO SELECTION V Capitalisation EUR / FR0013320991 / A3CVYC / BNP PARIBAS AM Eur.

Investmentstrategie

Der OGAW wird aktiv verwaltet, um mit einer taktischen Allokation, die eine langfristige Rentabilität gewährleisten soll, die Chancen an den Aktienmärkten des Euroraums zu nutzen. Die Engagements in den einzelnen Regionen und Branchen ergeben sich aus dieser Allokation. Die Anlageentscheidungen gründen auf einer Kombination aus makroökonomischen, branchen- und unternehmensspezifischen Analysen. Die Titelauswahl beruht hauptsächlich auf einer genauen Analyse des betriebswirtschaftlichen Modells der Unternehmen, der Qualität der Unternehmensführung, der Wachstumsaussichten und des allgemeinen Risiko-Ertrags-Profiles. Das Anlageuniversum besteht aus einem breiten Spektrum von Aktien aus dem Euroraum, die an geregelten Märkten der Länder im Referenzindex notiert sind. Der OGAW kann bis 10 % seines Nettovermögens in Titel außerhalb des Anlageuniversums investieren, vorausgesetzt der Emittent entspricht den Auswahlkriterien und unter Ausschluss von Anleihen und anderen Gläubigerpapieren öffentlicher Emittenten, zusätzlich gehaltener Barmittel und solidarischer Vermögenswerte. Der Verwalter darf nach eigenem Ermessen und ohne besondere Einschränkungen in Titel im Referenzindex investieren. Zur Strukturierung des Auswahluniversums, das vom Anlageuniversum bestimmt wird, setzt der Finanzverwalter vor allem ESG-Daten ein.

Fondsspezifische Informationen

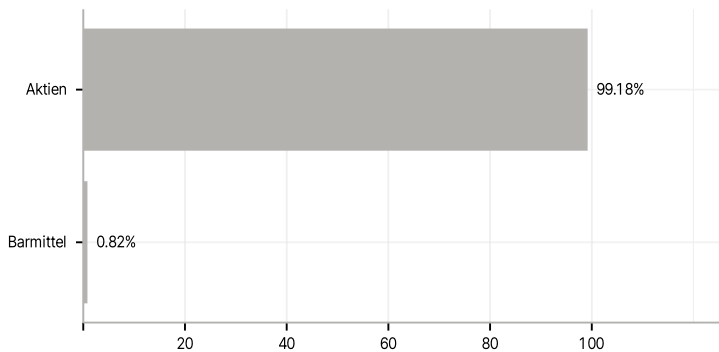
Im Rahmen der Anlagestrategie kann überwiegend in Einlagen investiert werden. Im Rahmen der Anlagestrategie kann in wesentlichem Umfang in Derivate investiert werden.

Investmentziel

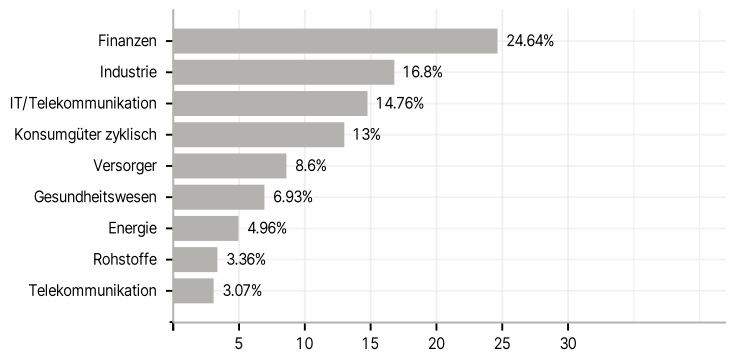
Der OGAW gehört der folgenden Kategorie an: "Aktien aus Ländern des Euroraums". Der OGAW strebt in erster Linie mit Anlagen an den Aktienmärkten des Euroraums eine langfristige Wertsteigerung des Kapitals an, die in Euro gemessen wird. Er stützt sich auf eine dynamische, diskretionäre Verwaltung, die Finanzinstrumenten auf Basis der Finanzanalyse der Emittenten auswählt. Der OGAW berücksichtigt einen sozial verantwortungsvollen Anlageansatz auf Grundlage der ESG-Kriterien Umwelt, Soziales und Unternehmensführung, die bei den Anlageentscheidungen als wesentliche Faktoren berücksichtigt werden, und legt den Schwerpunkt auf die Bewertung der ökologischen Faktoren (so genannte E-Scores).

Veranlagungsstruktur

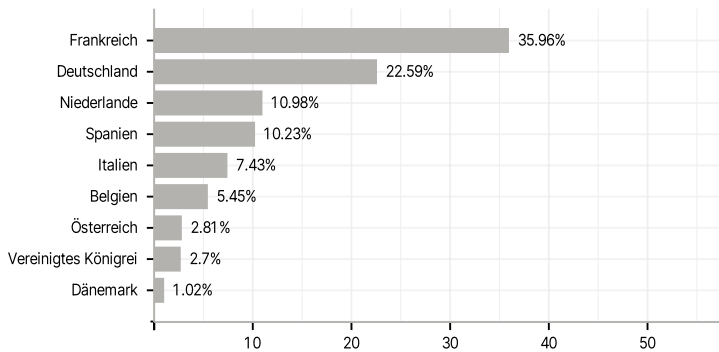
Anlagearten



Branchen



Länder



Größte Positionen

