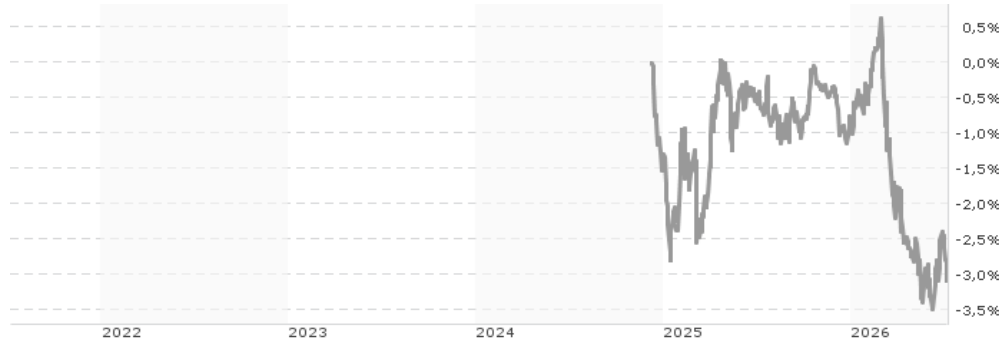


**Aramea Intelligence I / DE000A40A4U1 / A40A4U / HANSAINVEST**

<b>Aktuell 08.07.2026<sup>1</sup></b>	<b>Region</b>	<b>Branche</b>	<b>Ausschüttungsart</b>	<b>Typ</b>
96,19 EUR	Europa	Anleihen Gemischt	ausschüttend	Rentenfonds



**Risikokennzahlen**

SRI	1	2	3	4	5	6	7
-----	---	---	---	---	---	---	---

**Jahresperformance**

2025	+0,77%
------	--------

Performanceergebnisse der Vergangenheit lassen keine Rückschlüsse auf die künftige Entwicklung zu.

Stammdaten		Konditionen		Sonstige Kennzahlen	
Fondart	Einzelfond	Ausgabeaufschlag	3,50%	Mindestveranlagung	EUR 1.500,00
Kategorie	Anleihen	Managementgebühr	0,70%	Sparplan	Nein
Fondsunterkategorie	Anleihen Gemischt	Depotgebühr	0,15%	UCITS / OGAW	Ja
Ursprungsland	Deutschland	Tilgungsgebühr	0,00%	Gewinnbeteiligung	15,00%
Tranchenvolumen	(08.07.2026) EUR 641652,630	Sonstige lfd. Kosten (03.07.2026)	1,00%	Umschichtgebühr	-
Gesamt-Fondsvolumen	(08.07.2026) EUR 9,47 Mio.	Transaktionskosten	0,19%	<b>Fondsgesellschaft</b>	
Auflagedatum	12.09.2024	<b>Ausschüttungen</b>		HANSAINVEST	
KESSt-Meldefonds	Ja	16.02.2026	0.75 EUR	Kapstadtring 8, 22297, Hamburg	
Beginn des Geschäftsjahres	01.01.			Deutschland	
Nachhaltigkeitsfondsart	-			<a href="https://www.hansainvest.com">https://www.hansainvest.com</a>	
Fondsmanager	-				
Thema	-				

Performance	1M	6M	YTD	1J	2J	3J	5J	seit Beginn
Performance	+0,27%	-2,55%	-2,35%	-2,59%	-	-	-	-3,08%
Performance p.a.	-	-	-	-2,59%	-	-	-	-1,97%
Performance p.a. nach max. AGA	-	-	-	-5,88%	-	-	-	-4,07%
Sharpe Ratio	0,43	-2,52	-2,37	-1,99	-	-	-	-1,56
Volatilität	2,37%	2,94%	2,90%	2,47%	-	-	-	2,74%
Schlechtester Monat	-	-2,39%	-2,39%	-2,39%	-2,39%	-	-	-2,39%
Bester Monat	-	+0,72%	+0,72%	+0,72%	+1,39%	-	-	+1,39%
Maximaler Verlust	-0,72%	-4,10%	-4,10%	-4,10%	-	-	-	-4,10%

**Vertriebszulassung**

Österreich, Deutschland;

1. Wichtiger Hinweis zum Aktualisierungsstand: Das angegebene Datum bezieht sich ausschließlich auf die Berechnung des NAV.

RISIKOHINWEISE: Die Informationen auf dieser Seite dienen ausschließlich zu Informationszwecken und sollten weder als Verkaufsangebot noch als Aufforderung zum Kauf des Wertpapiers oder einer Empfehlung zugunsten des Wertpapiers verstanden werden. Die baha GmbH und die BAWAG P.S.K. Bank für Arbeit und Wirtschaft und Österreichische Postsparkasse Aktiengesellschaft übernehmen trotz sorgfältigster Recherche keinerlei Haftung für die Richtigkeit der angegebenen Daten.  
Factsheet erstellt von: www.baha.com am 08.07.2026 20:39

### Investmentstrategie

Dabei wird die Erzielung einer Rendite bei angemessenem Risiko angestrebt. Der Investmentansatz sieht vor, dass ein Basisportfolio aus verzinslichen Wertpapieren von europäischen Emittenten mit guter Bonität gebildet wird. Dieses Portfolio wird ergänzt durch ein Overlay-Management, welches mittels künstlicher Intelligenz die aktuellen Marktgegebenheiten analysiert. Zur Renditesteigerung und/oder im Rahmen der Anlagestrategie darf der Fonds börsengehandelte Futures und andere Derivate zu Anlagezwecken oder für die Zwecke eines effizienten Portfoliomanagements (darunter auch zur Risikoabsicherung (Hedging)) einsetzen. Die künstliche Intelligenz («KI») soll anhand der überwachten Leitindikatoren einen klaren Gesamttrend sowohl für das Durationsrisiko als auch für das Kreditrisiko am europäischen Rentenmarkt identifizieren und damit das Fondsmanagement in der Steuerung des Overlay-Exposures unterstützen. Die Anlagestrategie des Fonds beinhaltet einen aktiven Managementprozess. Der Fonds bildet weder einen Wertpapierindex ab, noch orientiert sich die Gesellschaft für den Fonds an einem festgelegten Vergleichsmaßstab.

### Fondsspezifische Informationen

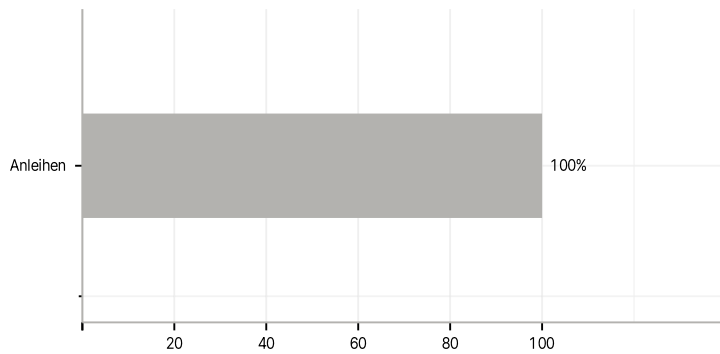
Im Rahmen der Anlagestrategie kann in wesentlichem Umfang in Derivate investiert werden.

### Investmentziel

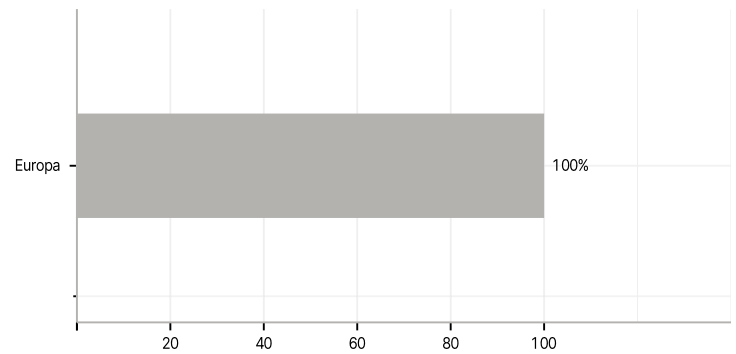
Das Anlageziel des Fonds ist die Erwirtschaftung einer positiven Rendite für Anleger mit mittel- bis langfristigem Anlagehorizont.

### Veranlagungsstruktur

#### Anlagearten



#### Länder



### Größte Positionen

