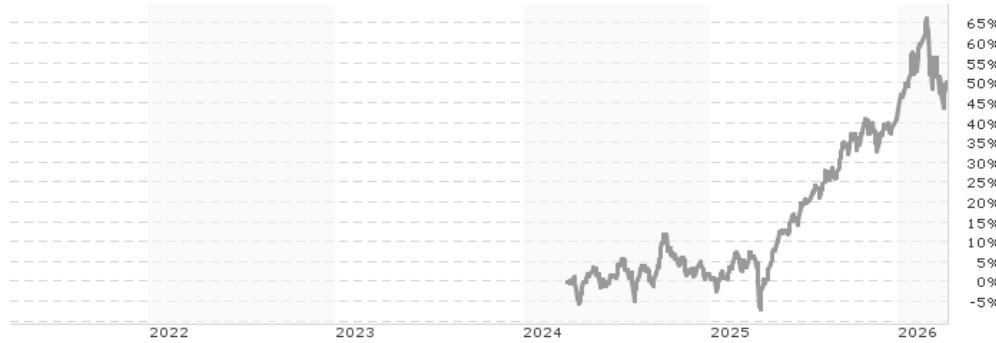


**abrdrn SICAV I - Emerging Markets Income Equity Fund, Z Acc USD Shares / LU2763021081 / AB0051 / abrdrn Inv.(LU)**

<b>Aktuell 07.04.2026<sup>1</sup></b>	<b>Region</b>	<b>Branche</b>	<b>Ausschüttungsart</b>	<b>Typ</b>
15,05 USD	Emerging Markets	enmix	thesaurierend	Aktienfonds


**Risikokennzahlen**

SRI	1	2	3	<b>4</b>	5	6	7
-----	---	---	---	----------	---	---	---

**Jahresperformance**

2025	+38,20%
------	---------

Performanceergebnisse der Vergangenheit lassen keine Rückschlüsse auf die künftige Entwicklung zu.

Stammdaten		Konditionen		Sonstige Kennzahlen	
Fondart	Einzelfond	Ausgabeaufschlag	0,00%	Mindestveranlagung	EUR 1.000.000,00
Kategorie	Aktien	Managementgebühr	0,00%	Sparplan	Nein
Fondsunterkategorie	Branchenmix	Depotgebühr	-	UCITS / OGAW	Ja
Ursprungsland	Luxemburg	Tilgungsgebühr	0,00%	Gewinnbeteiligung	0,00%
Tranchenvolumen	(07.04.2026) USD 181,59 Mio.	Sonstige lfd. Kosten (07.05.2025)	0,14%	Umschichtgebühr	0,50%
Gesamt-Fondsvolumen	(07.04.2026) USD 852,55 Mio.	Transaktionskosten	0,01%	<b>Fondsgesellschaft</b>	
Auflegedatum	27.03.2024	abrdrn Inv.(LU)			
KESSt-Meldefonds	Nein	Avenue John F Kennedy 35a, L-1855, Luxemburg			
Beginn des Geschäftsjahres	01.10.	Luxemburg			
Nachhaltigkeitsfondsart	-	www.abrdrn.com/de-at			
Fondsmanager	Matt Williams				
Thema	-				

Performance	1M	6M	YTD	1J	2J	3J	5J	seit Beginn
Performance	+1,28%	+9,91%	+6,62%	+60,06%	+49,89%	-	-	+50,55%
Performance p.a.	-	-	-	+60,06%	+22,46%	-	-	+22,32%
Performance p.a. nach max. AGA	-	-	-	+60,06%	+22,43%	-	-	+22,29%
Sharpe Ratio	0,46	0,91	1,04	3,15	1,20	-	-	1,20
Volatilität	33,44%	20,56%	24,93%	18,42%	16,94%	-	-	16,84%
Schlechtester Monat	-	-12,92%	-12,92%	-12,92%	-12,92%	-12,92%	-	-12,92%
Bester Monat	-	+10,85%	+10,85%	+10,85%	+10,85%	+10,85%	-	+10,85%
Maximaler Verlust	-8,37%	-13,56%	-13,56%	-13,56%	-16,96%	-	-	-16,96%

**Vertriebszulassung**

Österreich, Deutschland, Schweiz;

1. Wichtiger Hinweis zum Aktualisierungsstand: Das angegebene Datum bezieht sich ausschließlich auf die Berechnung des NAV.

 RISIKOHINWEISE: Die Informationen auf dieser Seite dienen ausschließlich zu Informationszwecken und sollten weder als Verkaufsangebot noch als Aufforderung zum Kauf des Wertpapiers oder einer Empfehlung zugunsten des Wertpapiers verstanden werden. Die baha GmbH und die BAWAG P.S.K. Bank für Arbeit und Wirtschaft und Österreichische Postsparkasse Aktiengesellschaft übernehmen trotz sorgfältigster Recherche keinerlei Haftung für die Richtigkeit der angegebenen Daten.  
 Factsheet erstellt von: www.baha.com am 07.04.2026 19:47

**abrdrn SICAV I - Emerging Markets Income Equity Fund, Z Acc USD Shares / LU2763021081 / AB0051 / abrdrn Inv.(LU)**

**Investmentstrategie**

Der Fonds investiert mindestens 70 % in Aktien und aktienähnliche Wertpapiere von Unternehmen, die in Schwellenländern notiert, eingetragen oder ansässig sind. Der Fonds kann bis zu 20 % seines Nettoinventarvermögens in Aktien und aktienähnliche Wertpapiere auf dem chinesischen Festland investieren, darunter über die Anlageprogramme "Shanghai-Hong Kong Stock Connect" und "Shenzhen-Hong Kong Stock Connect". Sämtliche Aktien und aktienähnliche Wertpapiere werden dem Anlageansatz entsprechen. Dieser Ansatz verwendet den Aktienanlageprozess von abrdrn, anhand dessen Portfoliomanager ESG-Nachzügler qualitativ identifizieren und vermeiden können. Zur Ergänzung dieses Research wird der ESG House Score von abrdrn verwendet, um die Unternehmen zu identifizieren und auszuschließen, die den höchsten ESG-Risiken ausgesetzt sind. Darüber hinaus führt abrdrn eine Reihe von Unternehmensausschlüssen durch, die sich auf den UN Global Compact, umstrittene Waffen, Tabakherstellung und Kraftwerkskohle beziehen. Weitere Informationen zu diesem Gesamtprozess sind im Anlageansatz enthalten, der auf [www.abrdrn.com](http://www.abrdrn.com) unter "Fonds und Informationsmaterialien" angegeben wird. Derivative Finanzinstrumente, Geldmarktinstrumente und Barmittel entsprechen möglicherweise nicht diesem Ansatz.

**Fondsspezifische Informationen**

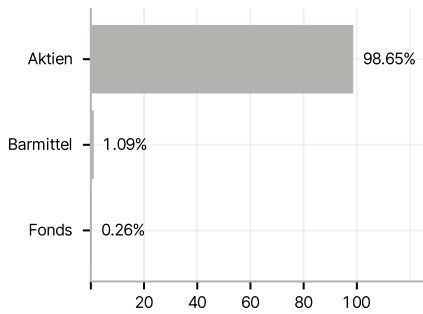
Im Rahmen der Anlagestrategie kann in wesentlichem Umfang in Derivate investiert werden. Die Fondsbestimmungen des abrdrn SICAV I - Emerging Markets Income Equity Fund, Z Acc USD Shares wurden durch die FMA bewilligt. Der abrdrn SICAV I - Emerging Markets Income Equity Fund, Z Acc USD Shares kann mehr als 35 % des Fondsvermögens in Wertpapiere/Geldmarktinstrumente folgender Emittenten investieren: Member State, by its local authorities or agencies, by a State accepted by the Luxembourg supervisory authority (being at the date of this Prospectus OECD member states, Singapore and any member state of the G20) or by public international bodies of which one or more member states of the European Union are members.

**Investmentziel**

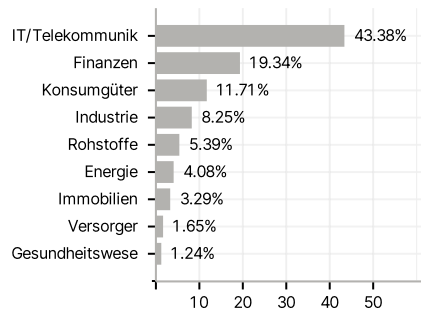
Der Fonds strebt Erträge zusammen mit einem langfristigen Kapitalwachstum an, indem er in Unternehmen in Schwellenländern investiert, die dem Ansatz für ESG-Aktienanlagen in Schwellenländern zur Ertragsgenerierung (Emerging Markets Income Promoting ESG Equity Investment Approach) (der "Anlageansatz") von abrdrn entsprechen. Ziel des Fonds ist es, die Rendite seiner Benchmark, des MSCI Emerging Markets Index (USD), vor Gebühren zu übertreffen.

**Veranlagungsstruktur**

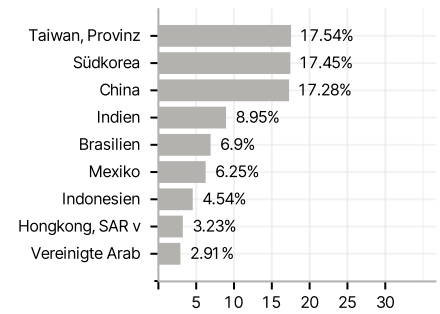
**Anlagearten**



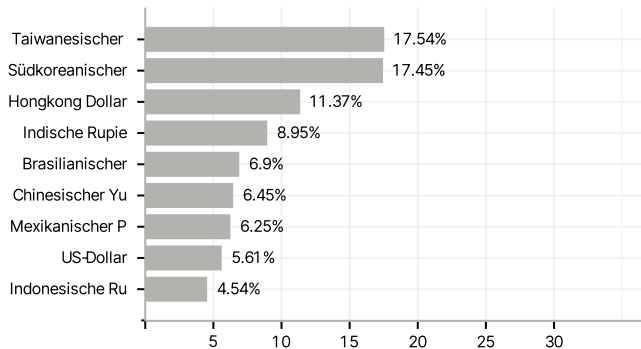
**Branchen**



**Länder**



**Währungen**



**Größte Positionen**

