Created with RealObjects PDFreactor(R) Web Service Evaluation Version | https://www.pdfreactor.com

easybank

ABN AMRO Funds Pzena European Equities R EUR Capitalisation / LU1670607495 / A2JDH6 / ABN AMRO Inv. Sol.

Aktuell 20.11.2026 [1]	Region	Branche	Ausschüttungsart	Typ
207,93 EUR	Europa	enmix	thesaurierend	Aktienfonds



Performanceergebnisse der Vergangenheit lassen keine Rückschlüsse auf die künftige Entwicklung zu.

Risikokennzahlen

SRI 1 2 3 **4** 5 6 7

Jahresperformance

2025	+22,00%
2024	+7,97%
2023	+19,49%
2022	-0,83%
2021	+26,76%

Stammdaten

Fondart	Einzelfond
Kategorie	Aktien
Fondsunterkategorie	Branchenmix
Ursprungsland	Luxemburg
Tranchenvolumen	(20.11.2026) EUR 14,30 Mio.
Gesamt-Fondsvolumen	(20.11.2026) EUR 198,06 Mio.
Auflagedatum	19.12.2017
KESt-Meldefonds	Ja
Beginn des Geschäftsjahres	01.01.
Nachhaltigkeitsfondsart	-
Fondsmanager	-
Thema	-

Konditionen

Ausgabeaufschlag	0,00%
Managementgebühr	0,75%
Depotgebühr	-
Tilgungsgebühr	0,00%
Sonstige lfd. Kosten (01.06.2026)	0,94%
Transaktionskosten	0,15%

Sonstige Kennzahlen

Mindestveranlagung	EUR 100,00
Sparplan	Nein
UCITS / OGAW	Ja
Gewinnbeteiligung	0,00%
Umschichtgebühr	1,00%

Fondsgesellschaft

ABN AMRO Inv. Sol.

https://www.abnamroinvestmentsolutions.com

Performance	1M	6M	YTD	1J	2J	3J	5J	seit Beginn
Performance	+0,91%	+10,84%	+20,03%	+28,39%	+50,59%	+67,44%	+89,26%	+107,93%
Performance p.a.	-	-	-	+28,39%	+22,72%	+18,73%	+13,62%	+8,55%
Performance p.a. nach max. AGA	-	-	-	+28,39%	+22,72%	+18,75%	+13,61%	+8,54%
Sharpe Ratio	0,54	1,84	1,68	2,24	1,40	1,17	0,69	0,30
Volatilität	15,44%	10,76%	11,91%	11,42%	14,15%	13,63%	15,67%	19,10%
Schlechtester Monat	-	-2,17%	-5,35%	-5,35%	-5,35%	-5,35%	-11,39%	-26,55%
Bester Monat	-	+7,74%	+7,74%	+7,74%	+7,74%	+7,74%	+9,84%	+24,27%
Maximaler Verlust	-5,29%	-5,29%	-9,70%	-9,70%	-18,84%	-18,84%	-19,85%	-47,87%

Vertriebszulassung

Österreich, Deutschland, Schweiz;

1. Wichtiger Hinweis zum Aktualisierungsstand: Das angegebene Datum bezieht sich ausschließlich auf die Berechnung des NAV.

RISIKOHINWEISE: Die Informationen auf dieser Seite dienen ausschließlich zu Informationszwecken und sollten weder als Verkaufsangebot noch als Aufforderung zum Kauf des Wertpapieres oder einer Empfehlung zugunsten des Wertpapieres verstanden werden. Die baha GmbH und die BAWAG P.S.K. Bank für Arbeit und Wirtschaft und Österreichische Postsparkasse Aktiengesellschaft übernehmen trotz sorgfältigster Recherche keinerlei Haftung für die Richtigkeit der angegebenen Daten.
Factsheet erstellt von: www.baha.com am 23.11.2026 17:00

Created with RealObjects PDFreactor(R) Web Service Evaluation Version | https://www.pdfreactor.com



REALOBJECTS

PDFreactor®

Evaluation Version

This PDF document was created by an evaluation version of RealObjects PDFreactor 12.2.1 (17349). The evaluation version is fully functional, but includes this information page. It must not be used for production purposes. The information page and all other evaluation notices must not be removed from the PDF file.

NOTE: Conversions in evaluation mode might be slower and the results might have a larger file size than in production mode.

Buy PDFreactor

To buy a PDFreactor license follow this link:

Buy PDFreactor online

About PDFreactor

RealObjects PDFreactor is a powerful formatting processor for converting HTML and XML documents into PDF. It uses Cascading Style Sheets (CSS) to define page layout and styles. The server-side tool enables a great variety of applications in the fields of ERP, eCommerce and Electronic Publishing.

PDFreactor supports HTML5, CSS3 and JavaScript.

It allows you to dynamically generate PDF documents such as invoices, delivery notes and shipping documents on-the-fly. PDFreactor allows you to easily add server-based PDF generation functionality to your application or service. Since PDFreactor runs on a server, the end-user in general does not need any software other than a PDF viewer.

For more information visit **www.pdfreactor.com**

Created with RealObjects PDFreactor(R) Web Service Evaluation Version | https://www.pdfreactor.com

ABN AMRO Funds Pzena European Equities R EUR Capitalisation / LU1670607495 / A2JDH6 / ABN AMRO Inv. Sol.

Investmentstrategie

Der Fonds wird aktiv verwaltet und zur Einschätzung der Performance sowie des Risikos mit dem MSCI Europe TR Net verglichen. Der Vergleich mit diesem Index entspricht jedoch weder einem Ziel noch einer Beschränkung der Verwaltung beziehungsweise der Zusammensetzung des Portfolios. Der Fonds begrenzt sein Anlageuniversum nicht auf die Komponenten des Index.

Investmentziel

Pzena European Equities gehört zur Kategorie der Single-Manager- Fonds. Der Fonds strebt einen langfristigen Wertzuwachs seines Vermögens an. Hierzu investiert er in Aktien von Unternehmen, die in Europa ansässig sind oder dort den Großteil ihrer Geschäftstätigkeit ausüben.

Veranlagungsstruktur

Anlagearten

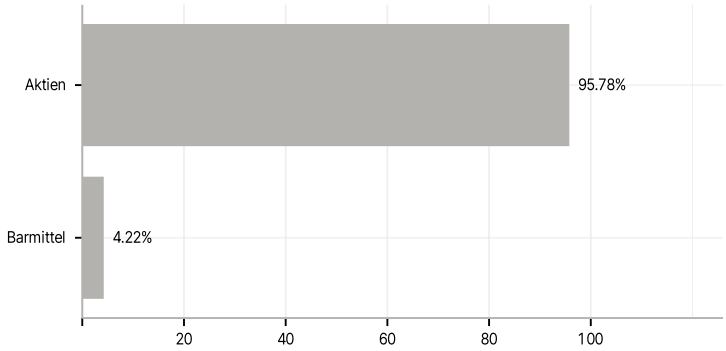

Branchen

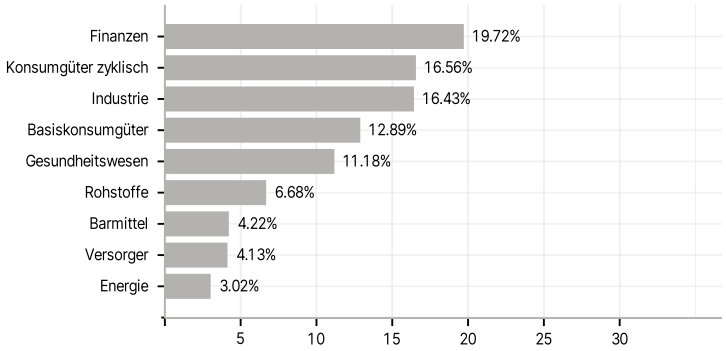

Länder

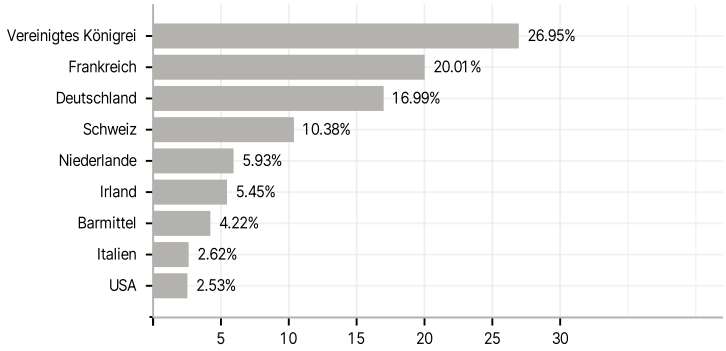

Größte Positionen

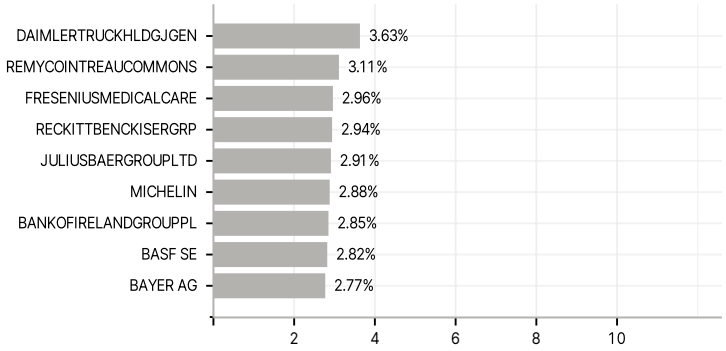

RISIKOHINWEISE: Die Informationen auf dieser Seite dienen ausschließlich zu Informationszwecken und sollten weder als Verkaufsangebot noch als Aufforderung zum Kauf des Wertpapieres oder einer Empfehlung zugunsten des Wertpapieres verstanden werden. Die baha GmbH und die BAWAG P.S.K. Bank für Arbeit und Wirtschaft und Österreichische Postsparkasse Aktiengesellschaft übernehmen trotz sorgfältigster Recherche keinerlei Haftung für die Richtigkeit der angegebenen Daten.
Factsheet erstellt von: www.baha.com am 23.11.2026 17:00

Created with RealObjects PDFreactor(R) Web Service Evaluation Version | https://www.pdfreactor.com