

Mirova Global Sustainable Equity SI/D-NPF (CHF) / LU1989135535 / A2PW19 / Natixis Inv. M. Int.

Aktuell 07.07.2025¹	Region	Branche	Ausschüttungsart	Typ
156,45 CHF	weltweit	enmix	ausschüttend	Aktienfonds


Risikokennzahlen

SRI	1	2	3	4	5	6	7
-----	---	---	---	----------	---	---	---

Jahresperformance

2024	+21,11%
2023	+7,15%
2022	-21,70%
2021	+21,55%
2020	+21,64%

Performanceergebnisse der Vergangenheit lassen keine Rückschlüsse auf die künftige Entwicklung zu.

Stammdaten		Konditionen		Sonstige Kennzahlen	
Fondart	Einzelfond	Ausgabeaufschlag	0,00%	Mindestveranlagung	EUR 10.000.000,00
Kategorie	Aktien	Managementgebühr	0,70%	Sparplan	Nein
Fondsunterkategorie	Branchenmix	Depotgebühr	-	UCITS / OGAW	Ja
Ursprungsland	Luxemburg	Tilgungsgebühr	0,00%	Gewinnbeteiligung	0,00%
Tranchenvolumen	-	Sonstige lfd. Kosten (03.06.2024)	0,81%	Umschichtgebühr	-
Gesamt-Fondsvolumen	(08.07.2025) EUR 5,25 Mrd.	Transaktionskosten	0,07%	Fondsgesellschaft	
Auflagedatum	27.06.2019	Ausschüttungen		Natixis Inv. M. Int.	
KESSt-Meldefonds	Ja	02.01.2025	0.48 CHF	Im Trutz Frankfurt 55, 60322, Frankfurt am Main	
Beginn des Geschäftsjahres	01.01.	Deutschland			
Nachhaltigkeitsfondsart	Ethik/Ökologie	www.im.natixis.com			
Fondsmanager	Jens Peers Soliane Varlet				
	Jens Peers, Soliane Varlet, Hua Cheng				
Thema	-				

Performance	1M	6M	YTD	1J	2J	3J	5J	seit Beginn
Performance	-2,43%	-5,27%	-4,38%	-5,25%	+15,58%	+19,24%	+36,35%	+56,57%
Performance p.a.	-	-	-	-5,27%	+7,50%	+6,03%	+6,39%	+7,71%
Performance p.a. nach max. AGA	-2,43%	-5,27%	-4,38%	-5,27%	+7,50%	+6,03%	+6,39%	+7,71%
Sharpe Ratio	-3,26	-0,66	-0,56	-0,42	0,39	0,27	0,28	0,32
Volatilität	9,29%	18,64%	18,34%	17,21%	14,27%	15,17%	15,87%	17,90%
Schlechtester Monat	-	-6,59%	-6,59%	-6,59%	-6,59%	-10,03%	-10,03%	-10,03%
Bester Monat	-	+5,84%	+5,84%	+5,84%	+8,17%	+8,17%	+9,82%	+11,26%
Maximaler Verlust	-3,41%	-19,57%	-19,57%	-19,57%	-19,57%	-19,57%	-30,44%	-30,44%

Vertriebszulassung

Österreich, Deutschland, Schweiz, Tschechien;

1. Wichtiger Hinweis zum Aktualisierungsstand: Das angegebene Datum bezieht sich ausschließlich auf die Berechnung des NAV.

RISIKOHINWEISE: Die Informationen auf dieser Seite dienen ausschließlich zu Informationszwecken und sollten weder als Verkaufsangebot noch als Aufforderung zum Kauf des Wertpapiers oder einer Empfehlung zugunsten des Wertpapiers verstanden werden. Die baha GmbH und die BAWAG P.S.K. Bank für Arbeit und Wirtschaft und Österreichische Postsparkasse Aktiengesellschaft übernehmen trotz sorgfältigster Recherche keinerlei Haftung für die Richtigkeit der angegebenen Daten.
Factsheet erstellt von: www.baha.com am 09.07.2025 18:11

Mirova Global Sustainable Equity SI/D-NPF (CHF) / LU1989135535 / A2PW19 / Natixis Inv. M. Int.

Investmentstrategie

Das Produkt ist bestrebt, in Unternehmen zu investieren, die an Börsen in aller Welt notiert sind, indem es einen Ansatz für nachhaltiges Investieren anwendet, wobei die finanzielle Performance über einen langfristigen Anlagehorizont unter Bezugnahme auf den MSCI World Net Dividends Reinvested Index gemessen wird. Der MSCI World Dividend Net Reinvested Index ist repräsentativ für die globalen Aktienmärkte. Dieses Produkt ist unter Umständen für Anleger nicht geeignet, die ihr Geld innerhalb eines Zeitraums von weniger als fünf Jahren wieder abziehen wollen.

Fondsspezifische Informationen

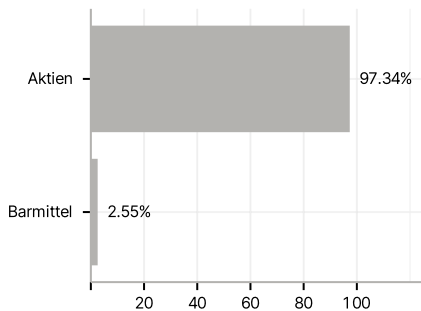
Im Rahmen der Anlagestrategie kann in wesentlichem Umfang in Derivate investiert werden. Die Fondsbestimmungen des Mirova Global Sustainable Equity SI/D-NPF (CHF) wurden durch die FMA bewilligt. Der Mirova Global Sustainable Equity SI/D-NPF (CHF) kann mehr als 35 % des Fondsvermögens in Wertpapiere/ Geldmarktinstrumente folgender Emittenten investieren: by a Member State, its local authorities, any other Member State of the Organization for Economic Co-operation and Development ("OECD") or a public international body of which one or more Member States are members.

Investmentziel

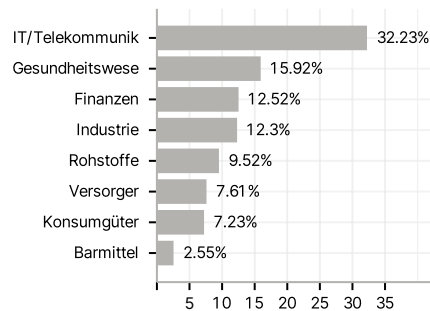
Das Produkt verfolgt das nachhaltige Anlageziel eines langfristigen Kapitalwachstums durch Anlagen in globale Aktienwerte mittels eines Anlageprozesses, der Nachhaltigkeitsaspekte umfassend einbezieht. Die Benchmark des Produkts ist der MSCI World Net Dividends Reinvested Index, der repräsentativ für die globalen Aktienmärkte ist. Dieses Produkt ist unter Umständen für Anleger nicht geeignet, die ihr Geld innerhalb eines Zeitraums von weniger als fünf Jahren wieder abziehen wollen.

Veranlagungsstruktur

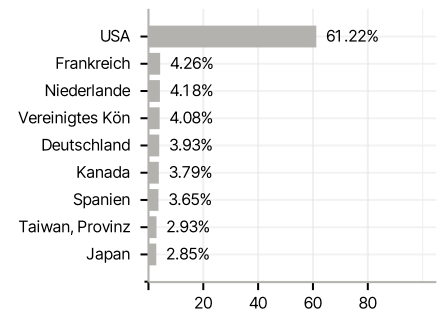
Anlagearten



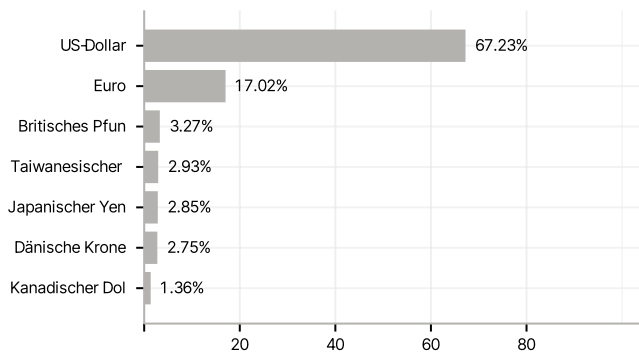
Branchen



Länder



Währungen



Größte Positionen

