Mirova Global Sustainable Equity H-S1/A-NPF (USD) / LU2167019509 / A2QFSC / Natixis Inv. M. Int.

Aktuell 08.07.2025 [1]	Region	Branche	Ausschüttungsart	Typ
134,62 USD	weltweit	enmix	thesaurierend	Aktienfonds

Performanceergebnisse der Vergangenheit lassen keine Rückschlüsse auf die künftige Entwicklung zu.

Risikokennzahlen							
SRI	1	2	3	4	5	6	7

Jahresperformance	
2024	+16,09%
2023	+19,01%
2022	-19,70%

Stammdaten	
Fondart	Einzelfond
Kategorie	Aktien
Fondsunterkategorie	Branchenmix
Ursprungsland	Luxemburg
Tranchenvolumen	-
Gesamt-Fondsvolumen	(08.07.2025) EUR 5,25 Mrd.
Auflagedatum	06.05.2021
KESt-Meldefonds	Ja
Beginn des Geschäftsjahres	01.01.
Nachhaltigkeitsfondsart	Ethik/Ökologie
Fondsmanager	Jens Peers Soliane Varlet
	Jens Peers, Soliane Varlet, Hua Cheng
Thema	-

Konditionen	
Ausgabeaufschlag	0,00%
Managementgebühr	0,55%
Depotgebühr	-
Tilgungsgebühr	0,00%
Sonstige lfd. Kosten (14.06.2024)	0,66%
Transaktionskosten	0,07%

Sonstige Kennzahlen	
Mindestveranlagung	EUR 200.000.000,00
Sparplan	Nein
UCITS / OGAW	Ja
Gewinnbeteiligung	0,00%
Umschichtgebühr	-

Fondsgesellschaft

Natixis Inv. M. Int.
Im Trutz Frankfurt 55, 60322, Frankfurt am Main
Deutschland
www.im.natixis.com

Performance	1M	6M	YTD	1J	2J	3J	5J	seit Beginn
Performance	+0,05%	+4,32%	+5,56%	+4,92%	+29,48%	+46,60%	-	+33,30%
Performance p.a.	-	-	-	+4,92%	+13,81%	+13,59%	-	+7,13%
Performance p.a. nach max. AGA	+0,05%	+4,32%	+5,56%	+4,92%	+13,81%	+13,59%	-	+7,13%
Sharpe Ratio	-0,12	0,42	0,56	0,20	0,93	0,81	-	0,34
Volatilität	10,68%	16,58%	16,29%	14,70%	12,74%	14,45%	-	15,45%
Schlechtester Monat	-	-5,55%	-5,55%	-5,55%	-5,55%	-9,76%	-9,76%	-9,76%
Bester Monat	-	+5,91%	+5,91%	+5,91%	+9,38%	+9,39%	+9,39%	+9,39%
Maximaler Verlust	-2,91%	-16,20%	-16,20%	-16,20%	-16,20%	-18,08%	-	-30,53%

Vertriebszulassung

Österreich,Deutschland,Schweiz,Tschechien;

1. Wichtiger Hinweis zum Aktualisierungsstand: Das angegebene Datum bezieht sich ausschließlich auf die Berechnung des NAV.

RISIKOHINWEISE: Die Informationen auf dieser Seite dienen ausschließlich zu Informationszwecken und sollten weder als Verkaufsangebot noch als Aufforderung zum Kauf des Wertpapieres oder einer Empfehlung zugunsten des Wertpapieres verstanden werden. Die baha GmbH und die BAWAG P.S.K. Bank für Arbeit und Wirtschaft und Österreichische Postsparkasse Aktiengesellschaft übernehmen trotz sorgfältigster Recherche keinerlei Haftung für die Richtigkeit der angegebenen Daten.
Factsheet erstellt von: www.baha.com am 09.07.2025 19:04

Mirova Global Sustainable Equity H-S1/A-NPF (USD) / LU2167019509 / A2QFSC / Natixis Inv. M. Int.

Investmentstrategie

Das Produkt ist bestrebt, in Unternehmen zu investieren, die an Börsen in aller Welt notiert sind, indem es einen Ansatz für nachhaltiges Investieren anwendet, wobei die finanzielle Performance über einen langfristigen Anlagehorizont unter Bezugnahme auf den MSCI World Net Dividends Reinvested Index gemessen wird. Der MSCI World Dividend Net Reinvested Index ist repräsentativ für die globalen Aktienmärkte. Dieses Produkt ist unter Umständen für Anleger nicht geeignet, die ihr Geld innerhalb eines Zeitraums von weniger als fünf Jahren wieder abziehen wollen.

Fondsspezifische Informationen

Im Rahmen der Anlagestrategie kann in wesentlichem Umfang in Derivate investiert werden. Die Fondsbestimmungen des Mirova Global Sustainable Equity H-S1/A-NPF (USD) wurden durch die FMA bewilligt. Der Mirova Global Sustainable Equity H-S1/A-NPF (USD) kann mehr als 35 % des Fondsvermögens in Wertpapiere/Geldmarktinstrumente folgender Emittenten investieren: by a Member State, its local authorities, any other Member State of the Organization for Economic Co-operation and Development ("OECD") or a public international body of which one or more Member States are members.

Investmentziel

Das Produkt verfolgt das nachhaltige Anlageziel eines langfristigen Kapitalwachstums durch Anlagen in globale Aktienwerte mittels eines Anlageprozesses, der Nachhaltigkeitsaspekte umfassend einbezieht. Die Benchmark des Produkts ist der MSCI World Net Dividends Reinvested Index, der repräsentativ für die globalen Aktienmärkte ist. Dieses Produkt ist unter Umständen für Anleger nicht geeignet, die ihr Geld innerhalb eines Zeitraums von weniger als fünf Jahren wieder abziehen wollen.

Veranlagungsstruktur

Anlagearten

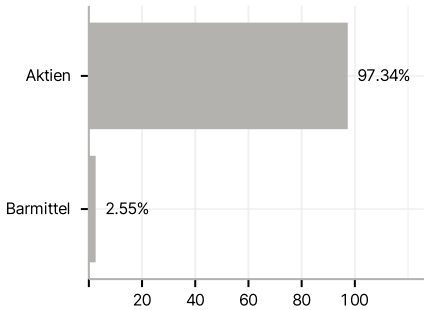

Branchen

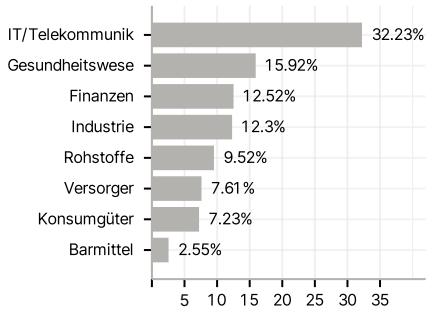

Länder

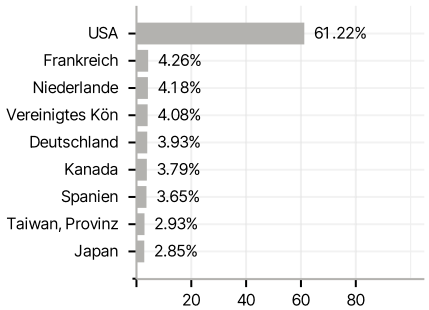

Währungen

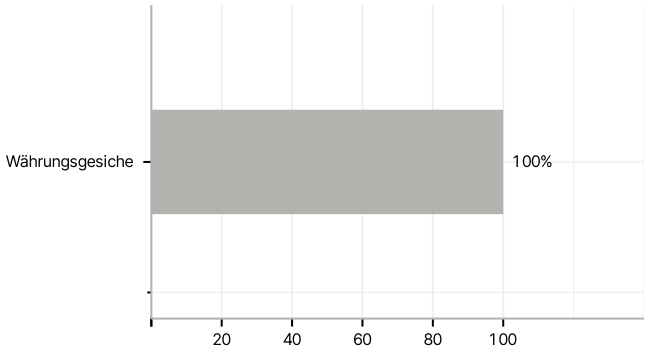

Größte Positionen

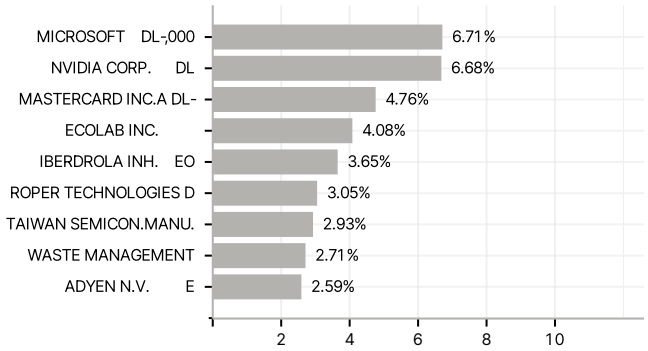

RISIKOHINWEISE: Die Informationen auf dieser Seite dienen ausschließlich zu Informationszwecken und sollten weder als Verkaufsangebot noch als Aufforderung zum Kauf des Wertpapieres oder einer Empfehlung zugunsten des Wertpapieres verstanden werden. Die baha GmbH und die BAWAG P.S.K. Bank für Arbeit und Wirtschaft und Österreichische Postsparkasse Aktiengesellschaft übernehmen trotz sorgfältigster Recherche keinerlei Haftung für die Richtigkeit der angegebenen Daten.
Factsheet erstellt von: www.baha.com am 09.07.2025 19:04