

onemarkets Income Opportunities Fund C2 / LU2707096306 / A3EXUD / UniCredit Invest Lux

Aktuell 01.04.2026 ¹	Region	Branche	Ausschüttungsart	Typ
114,40 EUR	weltweit	Mischfonds/flexibel	thesaurierend	Gemischter Fonds



Risikokennzahlen

SRI	1	2	3	4	5	6	7
-----	---	---	---	---	---	---	---

Jahresperformance

2025	+6,45%
2024	+4,58%

Performanceergebnisse der Vergangenheit lassen keine Rückschlüsse auf die künftige Entwicklung zu.

Stammdaten		Konditionen		Sonstige Kennzahlen	
Fondart	Einzelfond	Ausgabeaufschlag	3,50%	Mindestveranlagung	EUR 100,00
Kategorie	Mischfonds	Managementgebühr	1,75%	Sparplan	Nein
Fondsunterkategorie	Mischfonds/flexibel	Depotgebühr	0,07%	UCITS / OGAW	Ja
Ursprungsland	Luxemburg	Tilgungsgebühr	0,00%	Gewinnbeteiligung	0,00%
Tranchenvolumen	(01.04.2026) EUR 16,97 Mio.	Sonstige lfd. Kosten (31.12.2024)	2,19%	Umschichtgebühr	-
Gesamt-Fondsvolumen	(01.04.2026) EUR 412,51 Mio.	Transaktionskosten	0,08%	Fondsgesellschaft	
Auflegedatum	16.01.2024	UniCredit Invest Lux			
KESSt-Meldefonds	Nein	1, Avenue de l'Aéroport, L-1110, Senningerberg			
Beginn des Geschäftsjahres	01.07.	Luxemburg			
Nachhaltigkeitsfondsart	-	https://www.structuredinvest.lu			
Fondsmanager	Amundi Asset Management US Inc.				
Thema	-				

Performance	1M	6M	YTD	1J	2J	3J	5J	seit Beginn
Performance	-1,84%	+5,06%	+2,76%	+7,01%	+12,93%	-	-	+14,40%
Performance p.a.	-	-	-	+7,01%	+6,28%	-	-	+6,28%
Performance p.a. nach max. AGA	-	-	-	+3,39%	+4,46%	-	-	+4,62%
Sharpe Ratio	-3,20	1,50	1,48	0,78	0,70	-	-	0,73
Volatilität	6,96%	5,55%	6,57%	6,36%	6,05%	-	-	5,80%
Schlechtester Monat	-	-1,31%	-1,31%	-3,68%	-3,68%	-3,68%	-	-3,68%
Bester Monat	-	+2,98%	+2,98%	+2,98%	+2,98%	+2,98%	-	+2,98%
Maximaler Verlust	-3,22%	-3,22%	-3,22%	-6,55%	-8,44%	-	-	-8,44%

Vertriebszulassung

Österreich, Deutschland;

1. Wichtiger Hinweis zum Aktualisierungsstand: Das angegebene Datum bezieht sich ausschließlich auf die Berechnung des NAV.

RISIKOHINWEISE: Die Informationen auf dieser Seite dienen ausschließlich zu Informationszwecken und sollten weder als Verkaufsangebot noch als Aufforderung zum Kauf des Wertpapiers oder einer Empfehlung zugunsten des Wertpapiers verstanden werden. Die baha GmbH und die BAWAG P.S.K. Bank für Arbeit und Wirtschaft und Österreichische Postsparkasse Aktiengesellschaft übernehmen trotz sorgfältigster Recherche keinerlei Haftung für die Richtigkeit der angegebenen Daten.
 Factsheet erstellt von: www.baha.com am 03.04.2026 18:10

onemarkets Income Opportunities Fund C2 / LU2707096306 / A3EXUD / UniCredit Invest Lux

Investmentstrategie

Dazu können Beteiligungspapiere, aktiengebundene Instrumente (ADRs und GDRs), Staats- und Unternehmensanleihen, nachrangige Anleihen und Geldmarktinstrumente gehören. Der Teilfonds ist nicht an Länder-, Regionen- oder Branchen-/Sektorvorgaben gebunden.

Fondsspezifische Informationen

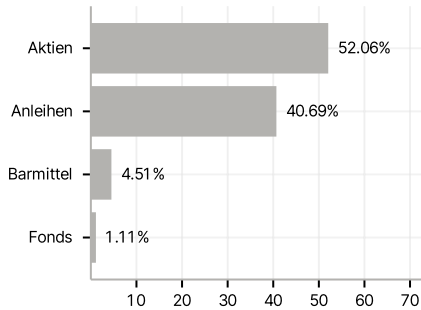
Im Rahmen der Anlagestrategie kann in wesentlichem Umfang in Derivate investiert werden. Die Fondsbestimmungen des onemarkets Income Opportunities Fund C2 wurden durch die FMA bewilligt. Der onemarkets Income Opportunities Fund C2 kann mehr als 35 % des Fondsvermögens in Wertpapiere/ Geldmarktinstrumente folgender Emittenten investieren: die von einem Mitgliedstaat, seinen Gebietskörperschaften, einem Nichtmitgliedstaat der OECD wie den Vereinigten Staaten oder der Gruppe der Zwanzig (G20), Singapur oder Hongkong oder von internationalen Einrichtungen öffentlich-rechtlichen Charakters, denen ein oder mehrere Mitgliedstaaten angehören, begeben oder garantiert werden..

Investmentziel

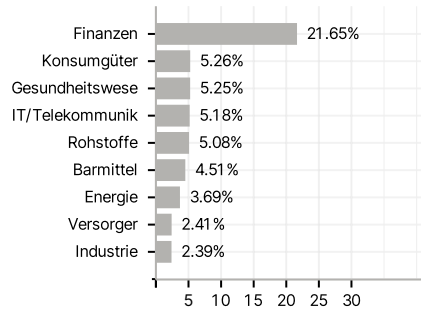
Der Teilfonds hat die Flexibilität, in eine breite Palette von ertragsgenerierenden Wertpapieren aus der ganzen Welt, auch aus aufstrebenden Märkten, zu investieren.

Veranlagungsstruktur

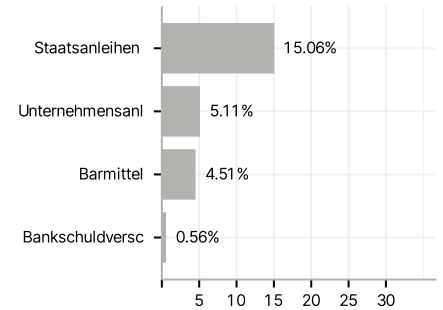
Anlagearten



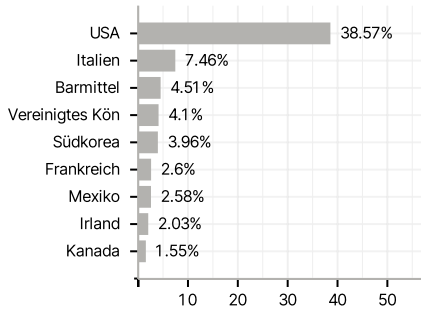
Branchen



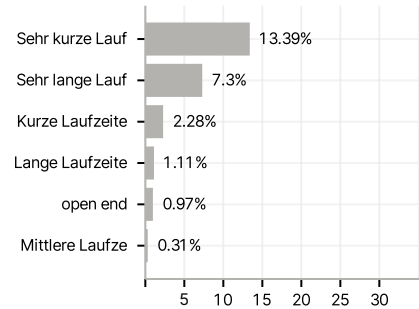
Emittenten



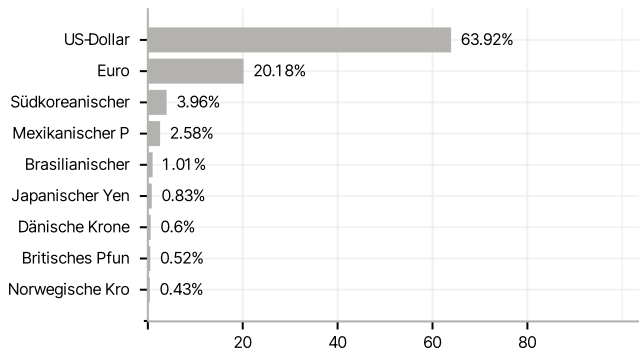
Länder



Laufzeiten



Währungen



Größte Positionen

