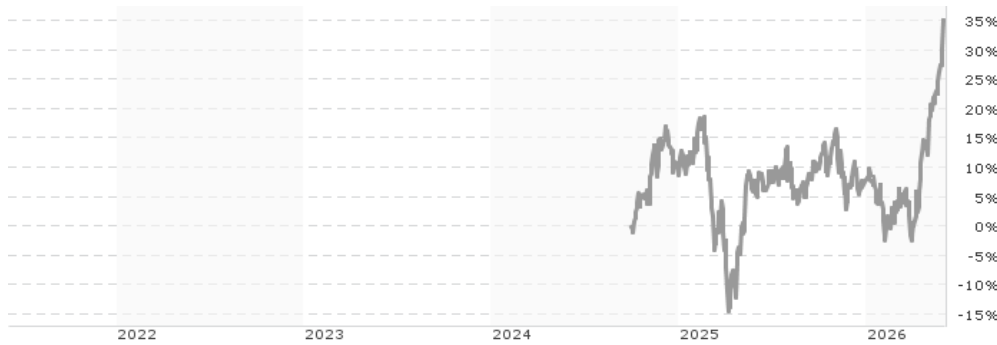


DWS Invest Global Growth Leaders TFC EUR / LU2884073987 / DWS3M4 / DWS Investment S.A.

| | | | | |
|----------------------------------------|---------------|----------------|-------------------------|-------------|
| Aktuell 01.06.2026 ¹ | Region | Branche | Ausschüttungsart | Typ |
| 134,89 EUR | weltweit | enmix | thesaurierend | Aktienfonds |



Risikokennzahlen

| | | | | | | | |
|-----|---|---|---|----------|---|---|---|
| SRI | 1 | 2 | 3 | 4 | 5 | 6 | 7 |
|-----|---|---|---|----------|---|---|---|

Jahresperformance

| | |
|------|--------|
| 2025 | -0,68% |
|------|--------|

Performanceergebnisse der Vergangenheit lassen keine Rückschlüsse auf die künftige Entwicklung zu.

| Stammdaten | | Konditionen | | Sonstige Kennzahlen | |
|----------------------------|-----------------------------|-------------------------------------------------|--------------------|--------------------------|----------|
| Fondart | Einzelfond | Ausgabeaufschlag | 0,00% | Mindestveranlagung | EUR 0,00 |
| Kategorie | Aktien | Managementgebühr | 0,75% | Sparplan | Nein |
| Fondsunterkategorie | Branchenmix | Depotgebühr | - | UCITS / OGAW | Ja |
| Ursprungsland | Luxemburg | Tilgungsgebühr | 0,00% | Gewinnbeteiligung | 0,00% |
| Tranchenvolumen | (01.06.2026) EUR 147025,950 | Sonstige lfd. Kosten | (10.11.2025) 0,91% | Umschichtgebühr | - |
| Gesamt-Fondsvolumen | (01.06.2026) EUR 6,98 Mio. | Transaktionskosten | 0,15% | Fondsgesellschaft | |
| Auflegedatum | 27.09.2024 | DWS Investment S.A. | | | |
| KESSt-Meldefonds | Ja | 2 Boulevard Konrad Adenauer, L-1115, Luxembourg | | | |
| Beginn des Geschäftsjahres | 01.01. | Luxemburg | | | |
| Nachhaltigkeitsfondsart | - | www.dws.com | | | |
| Fondsmanager | Armbrust, Felix | | | | |
| Thema | - | | | | |

| Performance | 1M | 6M | YTD | 1J | 2J | 3J | 5J | seit Beginn |
|--------------------------------|---------|---------|---------|---------|---------|----|----|-------------|
| Performance | +14,07% | +26,57% | +24,85% | +28,52% | - | - | - | +35,09% |
| Performance p.a. | - | - | - | +28,60% | - | - | - | +19,75% |
| Performance p.a. nach max. AGA | - | - | - | +28,52% | - | - | - | +19,68% |
| Sharpe Ratio | 20,57 | 2,58 | 2,95 | 1,24 | - | - | - | 0,72 |
| Volatilität | 22,07% | 22,54% | 23,51% | 21,32% | - | - | - | 24,22% |
| Schlechtester Monat | - | -4,06% | -4,06% | -7,37% | -11,08% | - | - | -11,08% |
| Bester Monat | - | +16,05% | +16,05% | +16,05% | +16,05% | - | - | +16,05% |
| Maximaler Verlust | -0,78% | -12,15% | -11,24% | -16,34% | - | - | - | -27,95% |

Vertriebszulassung

Österreich, Deutschland, Schweiz, Luxemburg;

1. Wichtiger Hinweis zum Aktualisierungsstand: Das angegebene Datum bezieht sich ausschließlich auf die Berechnung des NAV.

RISIKOHINWEISE: Die Informationen auf dieser Seite dienen ausschließlich zu Informationszwecken und sollten weder als Verkaufsangebot noch als Aufforderung zum Kauf des Wertpapiers oder einer Empfehlung zugunsten des Wertpapiers verstanden werden. Die baha GmbH und die BAWAG P.S.K. Bank für Arbeit und Wirtschaft und Österreichische Postsparkasse Aktiengesellschaft übernehmen trotz sorgfältigster Recherche keinerlei Haftung für die Richtigkeit der angegebenen Daten.
Factsheet erstellt von: www.baha.com am 03.06.2026 01:19

DWS Invest Global Growth Leaders TFC EUR / LU2884073987 / DWS3M4 / DWS Investment S.A.

Investmentstrategie

Darüber hinaus kann das Portfolio Aktienwerte aller Marktkapitalisierungen, Aktienzertifikate, Partizipations- und Genussscheine, Wandelanleihen sowie Optionsscheine auf Aktien in- und ausländischer Emittenten enthalten. Bis zu 20% des Teilfondsvermögens können in Aktien von Unternehmen mit Sitz in Schwellenländern angelegt werden. Bei der Auswahl der Anlagen werden neben dem finanziellen Erfolg ökologische und soziale Gesichtspunkte und die Grundsätze einer guten Corporate Governance (sog. ESG-Faktoren) berücksichtigt. Der Ertrag des Produkts spiegelt sich in dem täglich berechneten Anteilwert und gegebenenfalls dem Ausschüttungsbetrag wider. Der überwiegende Teil der Wertpapiere des Fonds oder deren Emittenten wird voraussichtlich Bestandteil der Benchmark sein.

Fondsspezifische Informationen

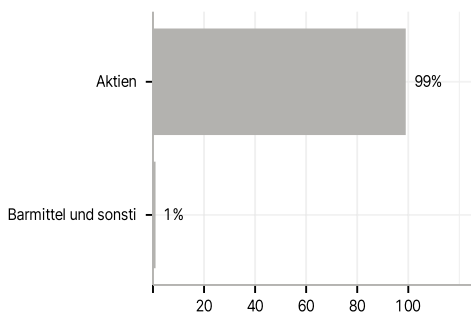
Im Rahmen der Anlagestrategie kann in wesentlichem Umfang in Derivate investiert werden. Die Fondsbestimmungen des DWS Invest Global Growth Leaders TFC EUR wurden durch die FMA bewilligt. Der DWS Invest Global Growth Leaders TFC EUR kann mehr als 35 % des Fondsvermögens in Wertpapiere/ Geldmarktinstrumente folgender Emittenten investieren: Mitgliedstaat der Europäischen Union, dessen Gebietskörperschaften, einem Drittstaat oder einer internationalen öffentlich-rechtlichen Einrichtung, der ein oder mehrere Mitgliedstaaten der Europäischen Union angehören.

Investmentziel

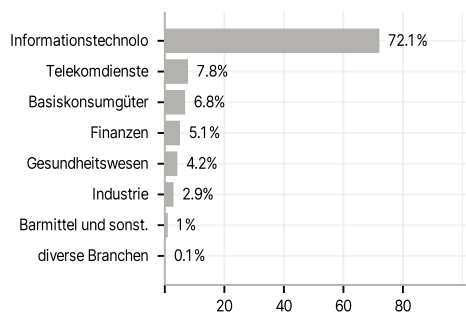
Ziel der Anlagepolitik ist es, einen langfristigen Kapitalzuwachs zu erzielen. Hierzu wird das Fondsvermögen hauptsächlich in Aktien von Global Growth Leaders angelegt. Der Begriff "Global Growth Leaders" bezieht sich auf die Strategie des Teilfonds. Im Rahmen der "Global Growth Leaders"-Strategie werden Unternehmen ausgewählt, von denen Umsatz- und/oder Gewinnsteigerungen und/oder Margen über dem allgemeinen Marktdurchschnitt erwartet werden.

Veranlagungsstruktur

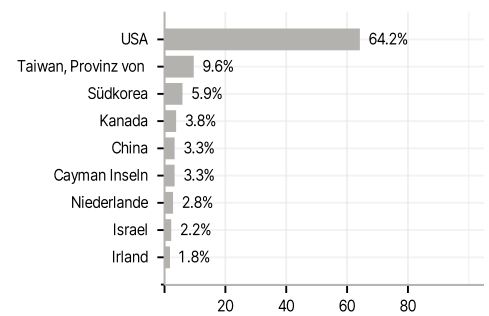
Anlagearten



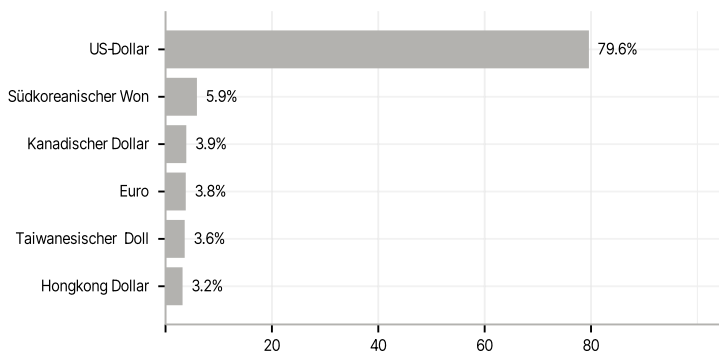
Branchen



Länder



Währungen



Größte Positionen

