

**Invesco Emerging Markets ex-China Equity Fund S accumulation - EUR / LU2790102052 / A40C7J / Invesco Management**

<b>Aktuell 22.05.2026<sup>1</sup></b>	<b>Region</b>	<b>Branche</b>	<b>Ausschüttungsart</b>	<b>Typ</b>
17,08 EUR	Emerging Markets	enmix	thesaurierend	Aktienfonds



**Risikokennzahlen**

SRI	1	2	3	4	5	6	7
-----	---	---	---	---	---	---	---

**Jahresperformance**

2025	+20,23%
------	---------

Performanceergebnisse der Vergangenheit lassen keine Rückschlüsse auf die künftige Entwicklung zu.

Stammdaten		Konditionen		Sonstige Kennzahlen	
Fondart	Einzelfond	Ausgabeaufschlag	0,00%	Mindestveranlagung	EUR 10.000.000,00
Kategorie	Aktien	Managementgebühr	0,70%	Sparplan	Nein
Fondsunterkategorie	Branchenmix	Depotgebühr	0,01%	UCITS / OGAW	Ja
Ursprungsland	Luxemburg	Tilgungsgebühr	0,00%	Gewinnbeteiligung	0,00%
Tranchenvolumen	-	Sonstige lfd. Kosten (19.05.2026)	0,85%	Umschichtgebühr	1,00%
Gesamt-Fondsvolumen	(24.04.2026) USD 566,92 Mio.	Transaktionskosten	0,49%	<b>Fondsgesellschaft</b>	
Auflegedatum	24.04.2024	Invesco Management			
KESSt-Meldefonds	Nein	37A, Avenue John F. Kennedy, L-1855, Luxembourg			
Beginn des Geschäftsjahres	01.03.	Luxemburg			
Nachhaltigkeitsfondsart	-	<a href="https://www.de.invesco.com">https://www.de.invesco.com</a>			
Fondsmanager	James McDermottroe				
	Charles Bond				
Thema	-				

Performance	1M	6M	YTD	1J	2J	3J	5J	seit Beginn
Performance	+12,22%	+41,39%	+33,65%	+63,13%	+66,15%	-	-	+70,80%
Performance p.a.	-	-	-	+63,13%	+28,90%	-	-	+29,40%
Performance p.a. nach max. AGA	-	-	-	+63,13%	+28,90%	-	-	+29,23%
Sharpe Ratio	15,69	5,08	5,10	3,68	1,56	-	-	1,62
Volatilität	19,41%	19,77%	21,27%	16,58%	17,08%	-	-	16,85%
Schlechtester Monat	-	-11,32%	-11,32%	-11,32%	-11,32%	-11,32%	-	-11,32%
Bester Monat	-	+13,41%	+13,41%	+13,41%	+13,41%	+13,41%	-	+13,41%
Maximaler Verlust	-1,38%	-12,30%	-12,30%	-12,30%	-19,11%	-	-	-19,11%

**Vertriebszulassung**

Österreich, Deutschland, Schweiz, Luxemburg;

1. Wichtiger Hinweis zum Aktualisierungsstand: Das angegebene Datum bezieht sich ausschließlich auf die Berechnung des NAV.

RISIKOHINWEISE: Die Informationen auf dieser Seite dienen ausschließlich zu Informationszwecken und sollten weder als Verkaufsangebot noch als Aufforderung zum Kauf des Wertpapiers oder einer Empfehlung zugunsten des Wertpapiers verstanden werden. Die baha GmbH und die BAWAG P.S.K. Bank für Arbeit und Wirtschaft und Österreichische Postsparkasse Aktiengesellschaft übernehmen trotz sorgfältigster Recherche keinerlei Haftung für die Richtigkeit der angegebenen Daten.  
Factsheet erstellt von: www.baha.com am 25.05.2026 13:10

# Invesco Emerging Markets ex-China Equity Fund S accumulation - EUR / LU2790102052 / A40C7J / Invesco Management

## Investmentstrategie

Der Fonds kann Derivate (komplexe Instrumente) einsetzen, um den Fonds effektiver zu verwalten, mit dem Ziel, das Risiko zu reduzieren, die Kosten zu senken und/oder zusätzliches Kapital oder zusätzliche Erträge zu erwirtschaften. Der Fonds wird aktiv verwaltet und ist nicht durch seine Benchmark MSCI EM ex China 10/40 (Net Total Return) eingeschränkt, die zu Vergleichszwecken herangezogen wird. Es ist jedoch wahrscheinlich, dass ein Großteil der Anlagen des Fonds auch in der Benchmark enthalten ist. Da es sich um einen aktiv verwalteten Fonds handelt, verändert sich diese Überschneidung, und diese Angabe kann von Zeit zu Zeit aktualisiert werden. Der Fonds verfügt bei der Portfoliokonstruktion über einen weiten Ermessensspielraum, sodass Titel, Gewichtungen und Risikomerkmale variieren werden. Infolgedessen wird erwartet, dass die Risiko-Rendite-Eigenschaften des Fonds im Laufe der Zeit erheblich von der Benchmark abweichen können.

## Fondsspezifische Informationen

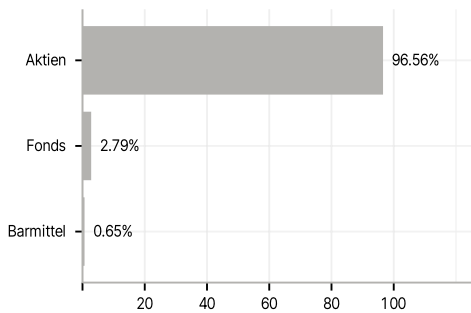
Im Rahmen der Anlagestrategie kann in wesentlichem Umfang in Derivate investiert werden. Die Fondsbestimmungen des Invesco Emerging Markets ex-China Equity Fund S accumulation - EUR wurden durch die FMA bewilligt. Der Invesco Emerging Markets ex-China Equity Fund S accumulation - EUR kann mehr als 35 % des Fondsvermögens in Wertpapiere/Geldmarktinstrumente folgender Emittenten investieren: die von einem Mitgliedstaat der EU, seinen Gebietskörperschaften oder Regierungsstellen oder von einem Nicht-Mitgliedstaat der OECD, der von der CSSF akzeptiert wird, oder von internationalen öffentlichen Einrichtungen, denen ein oder mehrere Mitgliedstaaten der EU angehören, ausgegeben oder garantiert worden sind..

## Investmentziel

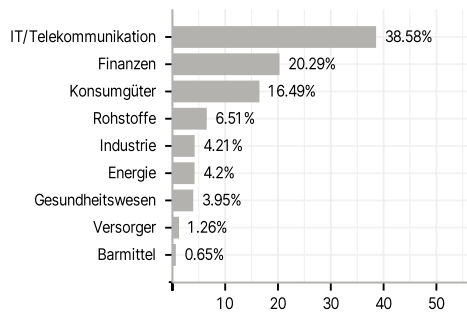
Der Fonds strebt die Erwirtschaftung von langfristigem Kapitalwachstum an. Der Fonds beabsichtigt, vornehmlich in Aktien von Unternehmen zu investieren, die (i) ihren Sitz nicht in einem Schwellenland (ohne China) haben, ihre Geschäftsaktivitäten jedoch überwiegend in Schwellenländern (ohne China) ausüben und/oder (ii) ihren Sitz in einem Schwellenland (ohne China) haben. Der Fonds kann auch in Holdinggesellschaften investieren, die überwiegend in Unternehmen in Schwellenländern (ohne China) investiert sind. Der Fonds definiert Schwellenländer als Länder, die nicht im MSCI World Index (ohne China) enthalten sind.

## Veranlagungsstruktur

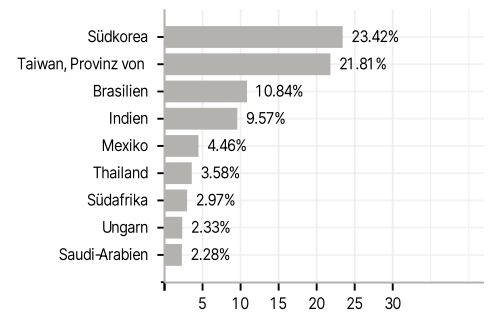
### Anlagearten



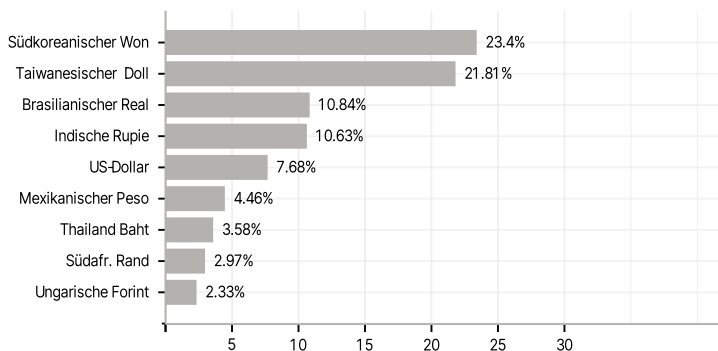
### Branchen



### Länder



### Währungen



### Größte Positionen

