

Polar Capital Funds plc - Artificial Intelligence Fund Class I EUR Accumulation Shares / IE00BF0GL436 / A2DX1C / FundRock ...

|                                       |               |                                  |                         |             |
|---------------------------------------|---------------|----------------------------------|-------------------------|-------------|
| <b>Aktuell 20.05.2026<sup>1</sup></b> | <b>Region</b> | <b>Branche</b>                   | <b>Ausschüttungsart</b> | <b>Typ</b>  |
| 40,36 EUR                             | weltweit      | e Technologie/Informationstechn. | thesaurierend           | Aktienfonds |



**Risikokennzahlen**

|     |   |   |   |          |   |   |   |
|-----|---|---|---|----------|---|---|---|
| SRI | 1 | 2 | 3 | <b>4</b> | 5 | 6 | 7 |
|-----|---|---|---|----------|---|---|---|

**Jahresperformance**

|      |         |
|------|---------|
| 2025 | +19,68% |
| 2024 | +32,50% |
| 2023 | +33,08% |
| 2022 | -29,43% |
| 2021 | +26,41% |

Performanceergebnisse der Vergangenheit lassen keine Rückschlüsse auf die künftige Entwicklung zu.

| Stammdaten                 |  | Konditionen                                  |       | Sonstige Kennzahlen      |                  |
|----------------------------|--|--|-------|--------------------------|------------------|
| Fondart                    | Einzelfond                             | Ausgabeaufschlag                             | 5,00% | Mindestveranlagung       | EUR 1.000.000,00 |
| Kategorie                  | Aktien                                 | Managementgebühr                             | 0,80% | Sparplan                 | Nein             |
| Fondsunterkategorie        | Branche Technologie/Informationstechn. | Depotgebühr                                  | -     | UCITS / OGAW             | Ja               |
| Ursprungsland              | Irland                                 | Tilgungsgebühr                               | 0,00% | Gewinnbeteiligung        | 10,00%           |
| Tranchenvolumen            | (20.05.2026) GBP 1,56 Mrd.             | Sonstige lfd. Kosten (31.07.2025)            | 0,90% | Umschichtgebühr          | -                |
| Gesamt-Fondsvolumen        | (24.02.2026) GBP 2,40 Mrd.             | Transaktionskosten                           | 0,36% | <b>Fondsgesellschaft</b> |                  |
| Auflegedatum               | 06.10.2017                             | FundRock M. Co. IE                           |       |                          |                  |
| KESSt-Meldefonds           | Ja                                     | 8/34 Percy Place, Dublin 4, D04 P5K3, Dublin |       |                          |                  |
| Beginn des Geschäftsjahres | 01.01.                                 | Irland                                       |       |                          |                  |
| Nachhaltigkeitsfondsart    | -                                      | www.fundrock.com                             |       |                          |                  |
| Fondsmanager               | Xuesong Zhao Ben Rogoff                |  |       |                          |                  |
|                            | Xuesong Zhao, Ben Rogoff, Nick Evans   |  |       |                          |                  |
| Thema                      | Künstliche Intelligenz/Robotik         |  |       |                          |                  |

| Performance                    | 1M      | 6M      | YTD     | 1J      | 2J      | 3J       | 5J       | seit Beginn |
|--------------------------------|---------|---------|---------|---------|---------|----------|----------|-------------|
| Performance                    | +10,03% | +52,88% | +47,46% | +87,55% | +95,83% | +164,83% | +175,68% | +336,80%    |
| Performance p.a.               | -       | -       | -       | +87,55% | +39,94% | +38,39%  | +22,47%  | +20,24%     |
| Performance p.a. nach max. AGA | -       | -       | -       | +78,62% | +36,57% | +36,12%  | +21,30%  | +19,50%     |
| Sharpe Ratio                   | 9,24    | 5,73    | 7,00    | 4,22    | 1,78    | 1,88     | 1,07     | 0,96        |
| Volatilität                    | 23,58%  | 23,24%  | 24,72%  | 20,24%  | 21,16%  | 19,26%   | 19,03%   | 18,88%      |
| Schlechtester Monat            | -       | -7,52%  | -7,52%  | -7,52%  | -12,89% | -12,89%  | -12,89%  | -12,89%     |
| Bester Monat                   | -       | +24,23% | +24,23% | +24,23% | +24,23% | +24,23%  | +24,23%  | +24,23%     |
| Maximaler Verlust              | -6,20%  | -9,63%  | -9,63%  | -9,94%  | -29,54% | -29,54%  | -32,84%  | -32,84%     |

**Vertriebszulassung**

Österreich, Deutschland, Schweiz;

1. Wichtiger Hinweis zum Aktualisierungsstand: Das angegebene Datum bezieht sich ausschließlich auf die Berechnung des NAV.

RISIKOHINWEISE: Die Informationen auf dieser Seite dienen ausschließlich zu Informationszwecken und sollten weder als Verkaufsangebot noch als Aufforderung zum Kauf des Wertpapiers oder einer Empfehlung zugunsten des Wertpapiers verstanden werden. Die baha GmbH und die BAWAG P.S.K. Bank für Arbeit und Wirtschaft und Österreichische Postsparkasse Aktiengesellschaft übernehmen trotz sorgfältigster Recherche keinerlei Haftung für die Richtigkeit der angegebenen Daten.  
 Factsheet erstellt von: www.baha.com am 21.05.2026 12:32

# Polar Capital Funds plc - Artificial Intelligence Fund Class I EUR Accumulation Shares / IE00BFOGL436 / A2DX1C / FundRock ...

## Investmentstrategie

Der Fonds zielt auf die Ermittlung von Unternehmen ab, die in den Bereichen Industrie- und Prozessautomatisierung, Robotik, künstliche Intelligenz und Materialwissenschaften engagiert sind, sowie von Unternehmen, die durch den künftigen Einsatz dieser Technologien grundlegend verändert werden können. Durch Anlagen in Unternehmen, die unterbewertet oder unterschätzt sind, strebt der Fonds eine überdurchschnittliche Wertentwicklung an. Der Fonds kann in Finanzderivate (komplexe Instrumente, die auf dem Wert der zugrunde liegenden Vermögenswerte basieren) investieren, um sich abzusichern, das Risiko zu verringern, den Fonds effizienter zu verwalten oder auf effizientere Weise ein Engagement in Wertpapieren einzugehen. Der Fonds kann in Schwellenländern (Entwicklungsländern) anlegen, dennoch wird dieses Engagement voraussichtlich 20% des Fondsvermögens nicht überschreiten.

## Fondsspezifische Informationen

Im Rahmen der Anlagestrategie kann in wesentlichem Umfang in Derivate investiert werden. Die Fondsbestimmungen des Polar Capital Funds plc - Artificial Intelligence Fund Class I EUR Accumulation Shares wurden durch die FMA bewilligt. Der Polar Capital Funds plc - Artificial Intelligence Fund Class I EUR Accumulation Shares kann mehr als 35 % des Fondsvermögens in Wertpapiere/Geldmarktinstrumente folgender Emittenten investieren: by any Member State, its local authorities, non-Member States or public international body of which one or more Member States are members. The individual issuers must be listed in the prospectus and may be drawn from the following list: OECD Governments (provided the relevant issues are investment grade), Government of the People's Republic of China, Government of Brazil (provided the issues are of investment grade), Government of India (provided the issues are of investment grade), Government of Singapore, European Investment Bank, European Bank for Reconstruction and Development, International Finance Corporation, International Monetary Fund, Euratom, The Asian Development Bank, European Central Bank, Council of Europe, Eurofima, African Development Bank, International Bank for Reconstruction and Development (The World Bank), The Inter-American Development Bank, European Union, Federal National Mortgage Association (Fannie Mae), Federal Home Loan Mortgage Corporation (Freddie Mac), Government National Mortgage Association (Ginnie Mae), Student Loan Marketing Association (Sallie Mae), Federal Home Loan Bank, Federal Farm Credit Bank, Tennessee Valley Authority, Straight-A Funding LLC..

## Investmentziel

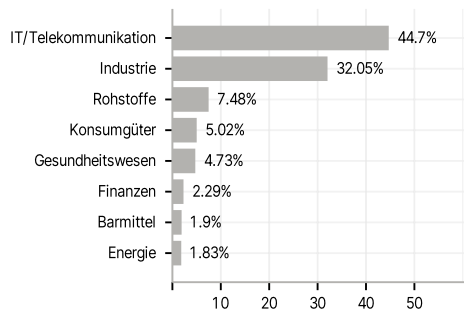
Das Ziel des Fonds besteht in der Erwirtschaftung von langfristigem Kapitalzuwachs durch die überwiegende Anlage in ein weltweit diversifiziertes Portfolio von Unternehmen mit Engagements in den Bereichen Automatisierung und künstliche Intelligenz.

## Veranlagungsstruktur

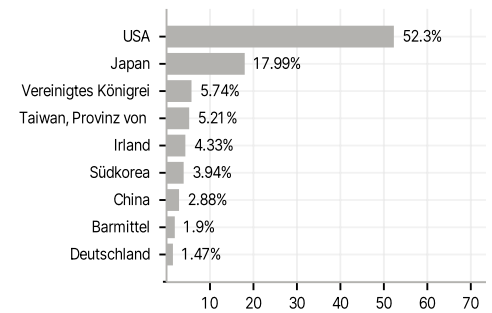
### Anlagearten



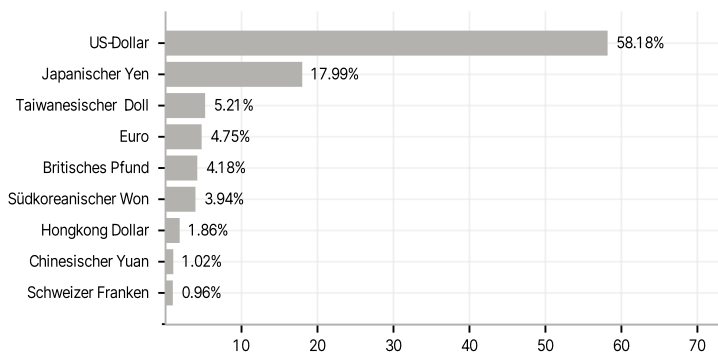
### Branchen



### Länder



### Währungen



### Größte Positionen

