

Barings Emerging Markets Sovereign Debt Fund - Tranche E USD Distri

KAG: Baring Int.Fd.M.(IE)

ISIN: IE00BYXX6273

Rücknahmepreis: 78,23 USD

Stand: 29.05.2025

Auflagedatum	08.11.19
Ausgabeaufschlag	-
Konditionsdetails auf www.easybank.at	
Fondsvolumen	886.85 Mio.
Ertragstyp	ausschüttend
Letzte Ausschüttung	keine
Anlageregion	Emerging Markets
Fondstyp	Anleihen Unternehmen
Fondsmanager	Dr. Ricardo Adrogué,...



Kapitalanlagegesellschaft	
Baring Int.Fd.M.(IE)	
Ballsbridge I 3rd Floor Building 3	
D04 EP27 Dublin	
Irland	
www.barings.com	

Wertentwicklung*		1J	3J p.a.	5J p.a.
Performance vor AGA		+7,39%	+5,77%	-0,82%
Performance nach max. AGA		+7,39%	+5,77%	-0,82%
Kennzahlen*		1J	3J	5J
Sharpe Ratio		1,06	0,57	-0,38
Volatilität		+5,06%	+6,63%	+7,48%

* Performanceergebnisse der Vergangenheit lassen keine Rückschlüsse auf die künftige Entwicklung zu.

Fondsstrategie

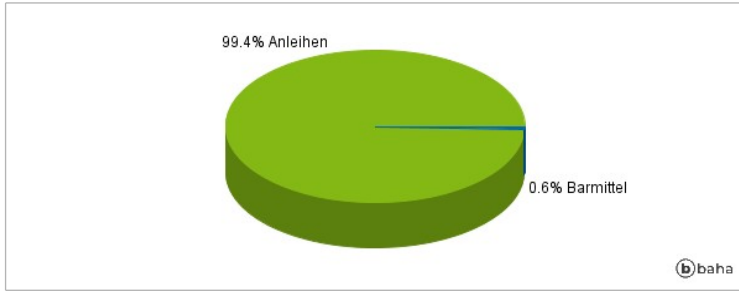
Die Erwirtschaftung einer möglichst hohen Gesamtrendite bei gleichzeitigem Kapitalerhalt, indem hohe laufende Erträge und gegebenenfalls Kapitalzuwachs erzielt werden. Der Fonds investiert mindestens 80% seines Nettovermögens in ein diversifiziertes Portfolio von festverzinslichen Schuldtiteln, die wirtschaftlich mit Unternehmen in Schwellenländern auf der ganzen Welt verknüpft sind. Bei Schwellenländern handelt es sich um Regionen weltweit, deren Volkswirtschaften sich noch in der Entwicklung befinden. Zu den festverzinslichen Wertpapieren, in die der Fonds investiert, können Unternehmensanleihen und Notes, Staatsanleihen, gedeckte Anleihen, Commercial Paper und sonstige Wertpapiere, die Erträge generieren, gehören. Der Fonds investiert mindestens 60% seines Nettovermögens in Staatsanleihen. Bis zu 20% des Nettovermögens des Fonds können in Wertpapiere mit einem schlechteren Rating als B- von Standard & Poor's (S&P) oder einer anderen international anerkannten Ratingagentur investiert werden oder in solche, die der Anlageverwalter, sofern sie kein Rating haben, als von vergleichbarer Qualität einstuft. Schuldtitel werden mit einem Rating bewertet, um die Wahrscheinlichkeit anzugeben, dass der Emittent das Darlehen zurückzahlen wird. Bis zu 20% des Nettovermögens des Fonds können in wandelbare Wertpapiere investiert werden.

Kommentar:

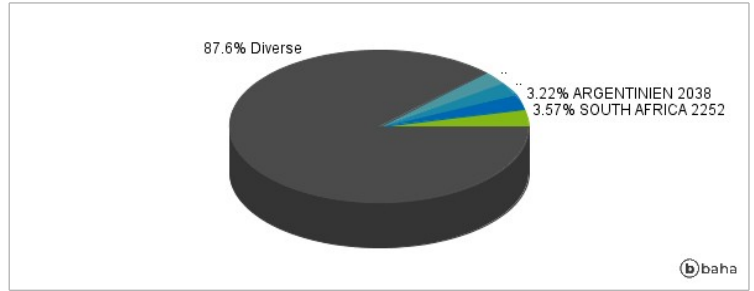
Fondsspezifische Information

Im Rahmen der Anlagestrategie kann in wesentlichem Umfang in Derivate investiert werden. Aufgrund der Zusammensetzung des Fonds oder der verwendeten Managementtechniken weist der Fonds eine erhöhte Volatilität auf, d.h. die Anteilswerte sind auch innerhalb kurzer Zeiträume großen Schwankungen nach oben und nach unten ausgesetzt, wobei auch Kapitalverluste nicht ausgeschlossen werden können. Die Fondsbestimmungen des Barings Emerging Markets Sovereign Debt Fund - Tranche E USD Distribution wurden durch die FMA bewilligt. Der Barings Emerging Markets Sovereign Debt Fund - Tranche E USD Distribution kann mehr als 35 % des Fondsvermögens in Wertpapiere/Geldmarktinstrumente folgender Emittenten investieren: OECD Governments (provided the relevant issues are investment grade), Government of the People Republic of China, Government of Brazil (provided the issues are of investment grade), Government of India (provided the issues are of investment grade), Government of Singapore, European Investment Bank, European Bank for Reconstruction and Development, International Finance Corporation, International Monetary Fund, Euratom, The Asian Development Bank, European Central Bank, Council of Europe, Eurofima, African Development Bank, International Bank for Reconstruction and Development (The World Bank), The Inter American Development Bank, European Union, Federal National Mortgage Association (Fannie Mae), Federal Home Loan Mortgage Corporation (Freddie Mac), Government National Mortgage Association (Ginnie Mae), Student Loan Marketing Association (Sallie Mae), Federal Home Loan Bank, Federal Farm Credit Bank, Tennessee Valley Authority Straight-A Funding LLC, Export-Import Bank and such other governments, local authorities and public bodies as the Central Bank may permit pursuant to the UCITS Regulations..

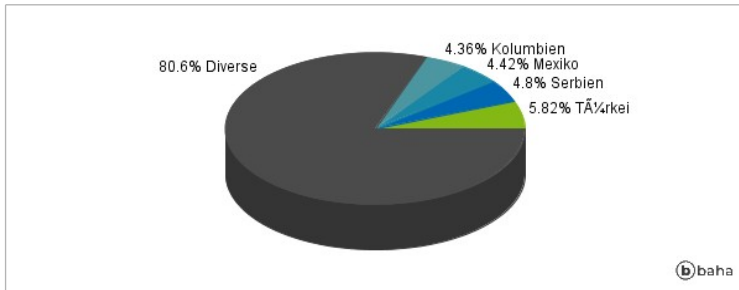
Anlagearten



Größte Positionen



Länderverteilung



Branchenverteilung



Historische Daten: 06/2025

Erstellt: 02.06.2025 06:27