GAM Star European Equity Z II Acc - GBP / IE00BKV1HK09 / A2PZZS / Bridge Fund Mgmt.

Aktuell 05.12.2025 [1]	Region	Branche	Ausschüttungsart	Typ
19,78 GBP	Europa	enmix	thesaurierend	Aktienfonds

Performanceergebnisse der Vergangenheit lassen keine Rückschlüsse auf die künftige Entwicklung zu.

Risikokennzahlen							
SRI	1	2	3	4	5	6	7

Jahresperformance	
2024	+5,64%
2023	+18,24%
2022	-11,28%
2021	+17,33%

Stammdaten	
Fondart	Einzelfond
Kategorie	Aktien
Fondsunterkategorie	Branchenmix
Ursprungsland	Irland
Tranchenvolumen	(05.12.2025) EUR 649867,110
Gesamt-Fondsvolumen	(05.12.2025) EUR 383,41 Mio.
Auflagedatum	02.03.2020
KESt-Meldefonds	Nein
Beginn des Geschäftsjahres	01.07.
Nachhaltigkeitsfondsart	-
Fondsmanager	Tom O'Hara Jamie Ross
	Tom O'Hara, Jamie Ross, David Barker
Thema	-

Konditionen	
Ausgabeaufschlag	5,00%
Managementgebühr	0,00%
Depotgebühr	0,04%
Tilgungsgebühr	0,00%
Sonstige lfd. Kosten	(19.05.2025) 0,19%
Transaktionskosten	0,29%

Sonstige Kennzahlen	
Mindestveranlagung	-
Sparplan	Nein
UCITS / OGAW	Ja
Gewinnbeteiligung	0,00%
Umschichtgebühr	1,00%

Fondsgesellschaft

Bridge Fund Mgmt.
38 Seymour Street, W1H 7BP, London
Vereinigtes Königreich
www.bridgesfundmanagement.com

Performance	1M	6M	YTD	1J	2J	3J	5J	seit Beginn
Performance	+0,86%	+7,26%	+15,61%	+11,99%	+27,43%	+42,22%	+54,48%	+133,07%
Performance p.a.	-	-	-	+11,99%	+12,87%	+12,46%	+9,08%	+15,91%
Performance p.a. nach max. AGA	-	-	-	+6,65%	+10,17%	+10,64%	+8,03%	+14,89%
Sharpe Ratio	0,61	1,21	1,05	0,72	0,86	0,80	0,48	0,86
Volatilität	14,69%	10,69%	14,20%	13,91%	12,61%	13,04%	14,86%	16,17%
Schlechtester Monat	-	-0,64%	-5,34%	-5,34%	-5,34%	-5,34%	-8,84%	-8,84%
Bester Monat	-	+3,90%	+6,78%	+6,78%	+6,78%	+7,36%	+9,18%	+12,50%
Maximaler Verlust	-4,30%	-4,30%	-15,21%	-15,21%	-15,21%	-15,21%	-25,05%	-25,05%

Vertriebszulassung

Österreich,Deutschland,Schweiz;

1. Wichtiger Hinweis zum Aktualisierungsstand: Das angegebene Datum bezieht sich ausschließlich auf die Berechnung des NAV.

RISIKOHINWEISE: Die Informationen auf dieser Seite dienen ausschließlich zu Informationszwecken und sollten weder als Verkaufsangebot noch als Aufforderung zum Kauf des Wertpapieres oder einer Empfehlung zugunsten des Wertpapieres verstanden werden. Die baha GmbH und die BAWAG P.S.K. Bank für Arbeit und Wirtschaft und Österreichische Postsparkasse Aktiengesellschaft übernehmen trotz sorgfältigster Recherche keinerlei Haftung für die Richtigkeit der angegebenen Daten.
Factsheet erstellt von: www.baha.com am 08.12.2025 20:06

GAM Star European Equity Z II Acc - GBP / IE00BKV1HK09 / A2PZZS / Bridge Fund Mgmt.

Investmentstrategie

Um dieses Ziel zu erreichen, investiert der Fonds hauptsächlich in börsennotierte Dividendenpapiere (z. B. Aktien), die von Unternehmen mit Hauptgeschäftssitz in der EU, Island, Norwegen, Russland, der Schweiz und der Türkei begeben wurden. Die Fundamentaldaten der Unternehmen werden bei der Festlegung der Vermögensaufteilung berücksichtigt, um das Anlageziel des Fonds zu erreichen.

Fondsspezifische Informationen

Im Rahmen der Anlagestrategie kann überwiegend in Einlagen investiert werden. Im Rahmen der Anlagestrategie kann in wesentlichem Umfang in Derivate investiert werden. Die Fondsbestimmungen des GAM Star European Equity Z II Acc - GBP wurden durch die FMA bewilligt. Der GAM Star European Equity Z II Acc - GBP kann mehr als 35 % des Fondsvermögens in Wertpapiere/Geldmarktinstrumente folgender Emittenten investieren: die von einem Mitgliedstaat, dessen Gebietskörperschaften, von einem Drittstaat oder von internationalen öffentlich rechtlichen Organisationen begeben oder garantiert werden, denen ein oder mehrere Mitgliedstaaten angehören. - Regierungen von OECD Mitgliedsstaaten (sofern die entsprechenden Emissionen ein Investment-Grade-Rating aufweisen) - Europäische Investitionsbank - Europäische Bank für Wiederaufbau und Entwicklung - Internationale Finanz-Corporation IFC - Internationaler Währungsfonds - Euratom - Asiatische Entwicklungsbank - Europäische Zentralbank - Europarat - Eurofima - Afrikanische Entwicklungsbank - Internationale Bank für Wiederaufbau und Entwicklung (Weltbank) - Interamerikanische Entwicklungsbank - Europäische Union - Federal National Mortgage Association (Fannie Mae) - Federal Home Loan Mortgage Corporation (Freddie Mac) - Government National Mortgage Association (Ginnie Mae) - Student Loan Marketing Association (Sallie Mae) - Federal Home Loan Bank - Federal Farm Credit Bank - Tennessee Valley Authority- Straight A Funding LLC - Regierung von Singapur - Regierung der Volksrepublik China - Regierung von Brasilien (sofern die entsprechenden Emissionen ein Investment-Grade-Rating aufweisen) - Regierung von Indien (sofern die entsprechenden Emissionen ein Investment-Grade-Rating aufweisen).

Investmentziel

Das Anlageziel des Fonds ist Kapitalzuwachs.

Veranlagungsstruktur

Anlagearten

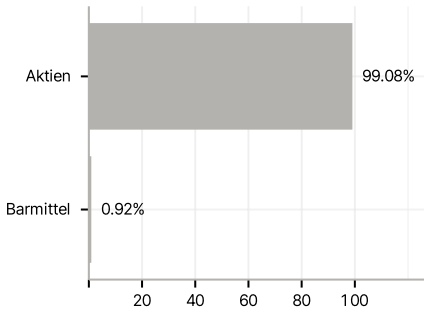

Branchen

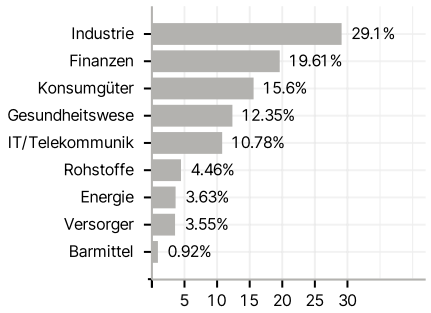

Länder

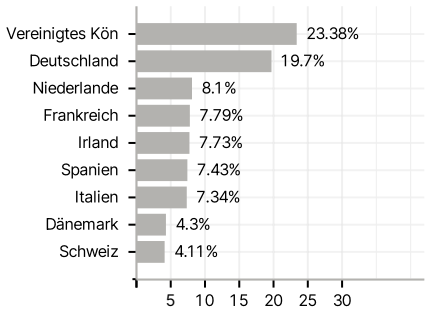

Währungen

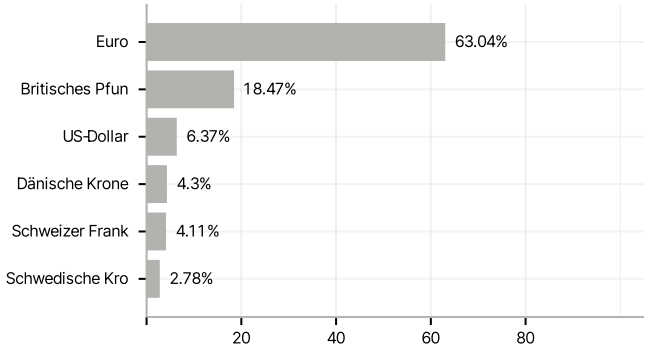

Größte Positionen

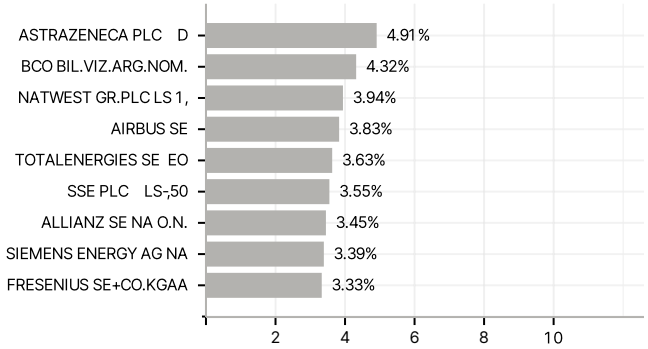

RISIKOHINWEISE: Die Informationen auf dieser Seite dienen ausschließlich zu Informationszwecken und sollten weder als Verkaufsangebot noch als Aufforderung zum Kauf des Wertpapieres oder einer Empfehlung zugunsten des Wertpapieres verstanden werden. Die baha GmbH und die BAWAG P.S.K. Bank für Arbeit und Wirtschaft und Österreichische Postsparkasse Aktiengesellschaft übernehmen trotz sorgfältigster Recherche keinerlei Haftung für die Richtigkeit der angegebenen Daten.
Factsheet erstellt von: www.baha.com am 08.12.2025 20:06