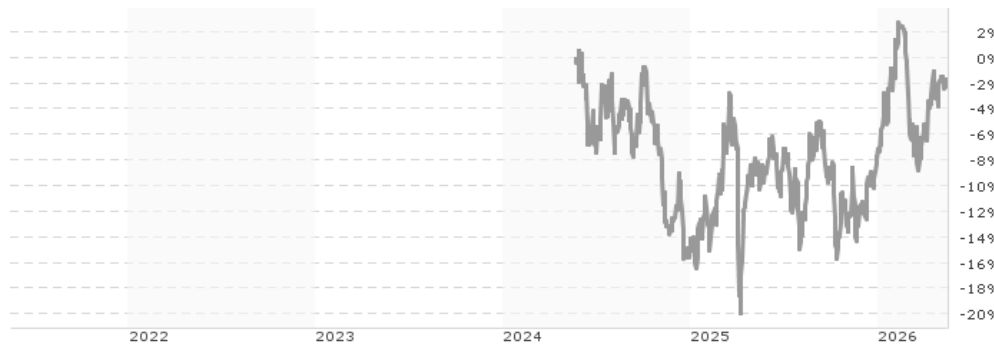


FAST - Global Fund A-PF-ACC-EUR (EUR/USD hedged) / LU2589699524 / A40C83 / FIL IM (LU)

Aktuell 14.05.2026¹	Region	Branche	Ausschüttungsart	Typ
105,54 EUR	weltweit	enmix	thesaurierend	Aktienfonds


Risikokennzahlen

SRI	1	2	3	4	5	6	7
-----	---	---	---	----------	---	---	---

Jahresperformance

2025	+7,83%
------	--------

Performanceergebnisse der Vergangenheit lassen keine Rückschlüsse auf die künftige Entwicklung zu.

Stammdaten		Konditionen		Sonstige Kennzahlen	
Fondart	Einzelfond	Ausgabeaufschlag	2,36%	Mindestveranlagung	EUR 2.500,00
Kategorie	Aktien	Managementgebühr	1,50%	Sparplan	Nein
Fondsunterkategorie	Branchenmix	Depotgebühr	-	UCITS / OGAW	Ja
Ursprungsland	Luxemburg	Tilgungsgebühr	0,00%	Gewinnbeteiligung	20,00%
Tranchenvolumen	(14.05.2026) USD 2,22 Mio.	Sonstige lfd. Kosten (16.02.2026)	1,94%	Umschichtgebühr	2,00%
Gesamt-Fondsvolumen	(30.04.2026) USD 1,11 Mrd.	Transaktionskosten	0,12%	Fondsgesellschaft	
Auflagedatum	24.04.2024	FIL IM (LU)			
KESSt-Meldefonds	Ja	2A, Rue Albert Borschette, L-1246, Luxembourg			
Beginn des Geschäftsjahres	01.10.	Luxemburg			
Nachhaltigkeitsfondsart	-	www.fidelity.lu			
Fondsmanager	Dmitry Solomakhin				
Thema	-				

Performance	1M	6M	YTD	1J	2J	3J	5J	seit Beginn
Performance	+1,34%	+10,27%	+6,77%	+8,67%	-1,62%	-	-	-1,62%
Performance p.a.	-	-	-	+8,67%	-0,82%	-	-	-0,82%
Performance p.a. nach max. AGA	-	-	-	+3,25%	-3,32%	-	-	-3,34%
Sharpe Ratio	1,32	1,25	1,09	0,41	-	-	-	-0,17
Volatilität	11,59%	15,67%	15,76%	15,62%	-	-	-	17,79%
Schlechtester Monat	-	-5,17%	-5,17%	-5,17%	-6,29%	-	-	-6,29%
Bester Monat	-	+5,90%	+5,90%	+7,77%	+7,77%	-	-	+7,77%
Maximaler Verlust	-2,74%	-11,16%	-11,16%	-11,38%	-	-	-	-20,51%

Vertriebszulassung

Österreich, Deutschland, Luxemburg;

1. Wichtiger Hinweis zum Aktualisierungsstand: Das angegebene Datum bezieht sich ausschließlich auf die Berechnung des NAV.

RISIKOHINWEISE: Die Informationen auf dieser Seite dienen ausschließlich zu Informationszwecken und sollten weder als Verkaufsangebot noch als Aufforderung zum Kauf des Wertpapiere oder einer Empfehlung zugunsten des Wertpapiere verstanden werden. Die baha GmbH und die BAWAG P.S.K. Bank für Arbeit und Wirtschaft und Österreichische Postsparkasse Aktiengesellschaft übernehmen trotz sorgfältigster Recherche keinerlei Haftung für die Richtigkeit der angegebenen Daten.
Factsheet erstellt von: www.baha.com am 16.05.2026 12:29

FAST - Global Fund A-PF-ACC-EUR (EUR/USD hedged) / LU2589699524 / A40C83 / FIL IM (LU)

Investmentstrategie

Der Teilfonds investiert mindestens 70 % seines Vermögens in Aktien von Unternehmen und damit verbundenen Instrumenten, die ein Engagement in Unternehmen auf der ganzen Welt ermöglichen, auch in Schwellenländern. Der Teilfonds darf bis zu den angegebenen Prozentsätzen in folgende Vermögenswerte investieren: - Schwellenländer: bis zu 50 % - Geldmarktinstrumente: bis zu 20 %. Bei der aktiven Verwaltung des Teilfonds berücksichtigt der Investmentmanager Bewertungskennzahlen, Unternehmensfinanzen, Kapitalrendite, Cashflows und andere Kenngrößen sowie die Unternehmensführung, die Branche, die wirtschaftlichen Bedingungen und andere Merkmale. Der Investmentmanager berücksichtigt Nachhaltigkeitsrisiken in seinem Anlageprozess. Weitere Informationen finden Sie unter "Nachhaltig investieren und berücksichtigen von ESG-Faktoren".

Fondsspezifische Informationen

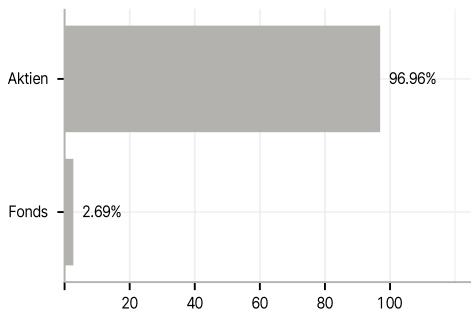
Im Rahmen der Anlagestrategie kann in wesentlichem Umfang in Derivate investiert werden. Die Fondsbestimmungen des FAST - Global Fund A-PF-ACC-EUR (EUR/USD hedged) wurden durch die FMA bewilligt. Der FAST - Global Fund A-PF-ACC-EUR (EUR/USD hedged) kann mehr als 35 % des Fondsvermögens in Wertpapiere/Geldmarktinstrumente folgender Emittenten investieren: von einem EU-Mitgliedstaat, dessen Gebietskörperschaften oder Behörden, einem Mitgliedstaat der OECD oder der G20, Singapur oder von einer internationalen öffentlichrechtlichen Körperschaft ausgegeben, der ein oder mehrere EU-Mitgliedstaaten angehören.

Investmentziel

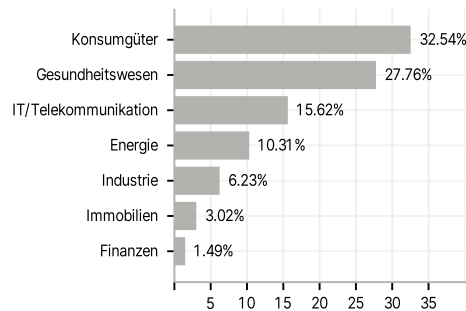
Der Teilfonds strebt langfristiges Kapitalwachstum an.

Veranlagungsstruktur

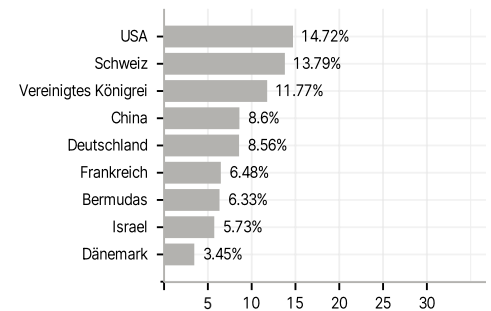
Anlagearten



Branchen



Länder



Währungen



Größte Positionen

