

M&G (Lux) Global Emerging Markets Fund EUR LI Acc / LU2751578134 / A402WW / M&G Luxembourg

| | | | | |
|---------------------------------------|------------------|----------------|-------------------------|-------------|
| Aktuell 03.07.2026¹ | Region | Branche | Ausschüttungsart | Typ |
| 16,18 EUR | Emerging Markets | enmix | thesaurierend | Aktienfonds |


Risikokennzahlen

| | | | | | | | |
|-----|---|---|---|----------|---|---|---|
| SRI | 1 | 2 | 3 | 4 | 5 | 6 | 7 |
|-----|---|---|---|----------|---|---|---|

Jahresperformance

| | |
|------|---------|
| 2025 | +25,49% |
|------|---------|

Performanceergebnisse der Vergangenheit lassen keine Rückschlüsse auf die künftige Entwicklung zu.

| Stammdaten | | Konditionen | | Sonstige Kennzahlen | |
|----------------------------|------------------------------|---|-------|--------------------------|-------------------|
| Fondart | Einzelfond | Ausgabeaufschlag | 0,62% | Mindestveranlagung | EUR 20.000.000,00 |
| Kategorie | Aktien | Managementgebühr | 0,30% | Sparplan | Nein |
| Fondsunterkategorie | Branchenmix | Depotgebühr | 0,40% | UCITS / OGAW | Ja |
| Ursprungsland | Luxemburg | Tilgungsgebühr | 0,00% | Gewinnbeteiligung | 0,00% |
| Tranchenvolumen | - | Sonstige lfd. Kosten (16.02.2026) | 0,51% | Umschichtgebühr | - |
| Gesamt-Fondsvolumen | (03.07.2026) USD 782,02 Mio. | Transaktionskosten | 0,16% | Fondsgesellschaft | |
| Auflegedatum | 21.02.2024 | M&G Luxembourg | | | |
| KESSt-Meldefonds | Ja | 16, Boulevard Royal, 2449, Luxembourg | | | |
| Beginn des Geschäftsjahres | 01.04. | Luxemburg | | | |
| Nachhaltigkeitsfondsart | - | https://www.mandg.lu | | | |
| Fondsmanager | Michael Bourke | | | | |
| Thema | - | | | | |

| Performance | 1M | 6M | YTD | 1J | 2J | 3J | 5J | seit Beginn |
|--------------------------------|--------|---------|---------|---------|---------|--------|----|-------------|
| Performance | -5,00% | +13,51% | +17,39% | +38,64% | +50,38% | - | - | +60,01% |
| Performance p.a. | - | - | - | +38,64% | +22,63% | - | - | +22,02% |
| Performance p.a. nach max. AGA | - | - | - | +36,93% | +21,87% | - | - | +21,30% |
| Sharpe Ratio | -2,17 | 1,41 | 1,84 | 2,26 | 1,18 | - | - | 1,19 |
| Volatilität | 22,46% | 19,25% | 19,14% | 16,05% | 17,21% | - | - | 16,63% |
| Schlechtester Monat | - | -9,61% | -9,61% | -9,61% | -9,61% | -9,61% | - | -9,61% |
| Bester Monat | - | +9,33% | +9,33% | +9,33% | +9,33% | +9,33% | - | +9,33% |
| Maximaler Verlust | -6,38% | -10,44% | -10,44% | -10,44% | -18,50% | - | - | -18,50% |

Vertriebszulassung

Österreich, Deutschland, Schweiz, Luxemburg;

1. Wichtiger Hinweis zum Aktualisierungsstand: Das angegebene Datum bezieht sich ausschließlich auf die Berechnung des NAV.

 RISIKOHINWEISE: Die Informationen auf dieser Seite dienen ausschließlich zu Informationszwecken und sollten weder als Verkaufsangebot noch als Aufforderung zum Kauf des Wertpapiere oder einer Empfehlung zugunsten des Wertpapiere verstanden werden. Die baha GmbH und die BAWAG P.S.K. Bank für Arbeit und Wirtschaft und Österreichische Postsparkasse Aktiengesellschaft übernehmen trotz sorgfältigster Recherche keinerlei Haftung für die Richtigkeit der angegebenen Daten.
 Factsheet erstellt von: www.baha.com am 06.07.2026 04:45

M&G (Lux) Global Emerging Markets Fund EUR LI Acc / LU2751578134 / A402WW / M&G Luxembourg

Investmentstrategie

Kernanlage: Mindestens 80 % des Fonds werden in Aktien und aktienbezogene Instrumente von Unternehmen investiert, die in aufstrebenden Märkten ansässig sind oder dort den überwiegenden Teil ihrer Geschäftstätigkeit ausüben. Der Fonds kann über Shanghai-Hong Kong Stock Connect und Shenzhen-Hong Kong Stock Connect in chinesische A-Aktien investieren. Der Fonds investiert in Wertpapiere, die die ESG-Kriterien erfüllen, wobei ein Ausschlussverfahren und ein positiver ESG-Tilt-Ansatz angewendet werden, wie im vorvertraglichen Anhang beschrieben. Sonstige Anlagen: Der Fonds kann bis zu 10 % in Wandelanleihen investieren. Der Fonds kann auch in andere Fonds und bis zu 20 % in Barmittel (d. h. in zulässige Einlagen) und in Vermögenswerte investieren, die schnell realisiert werden können.

Fondsspezifische Informationen

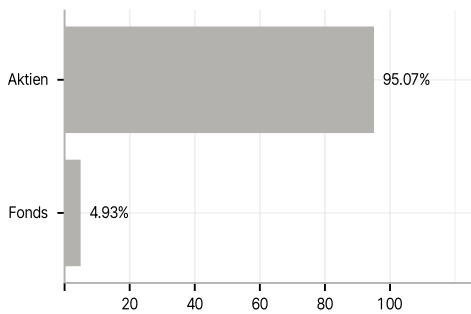
Im Rahmen der Anlagestrategie kann in wesentlichem Umfang in Derivate investiert werden. Die Fondsbestimmungen des M&G (Lux) Global Emerging Markets Fund EUR LI Acc wurden durch die FMA bewilligt. Der M&G (Lux) Global Emerging Markets Fund EUR LI Acc kann mehr als 35 % des Fondsvermögens in Wertpapiere/Geldmarktinstrumente folgender Emittenten investieren: Member State of the EU, by its local authorities, by any other Member State of the OECD such as the US, by certain non-Member States of the OECD (currently Brazil, Indonesia, India, Russia and South Africa) or by a public international body of which one or more Member State(s) of the EU are member(s).

Investmentziel

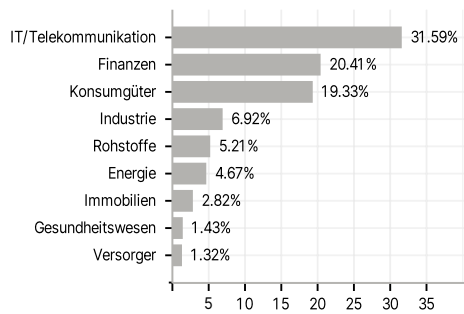
Der Fonds strebt über einen beliebigen Zeitraum von fünf Jahren die Erwirtschaftung einer Kombination aus Kapitalwachstum und Erträgen an, um unter Anwendung von ESG-Kriterien eine Rendite zu erzielen, die höher ist als diejenige des Aktienmarktes der globalen aufstrebenden Märkte.

Veranlagungsstruktur

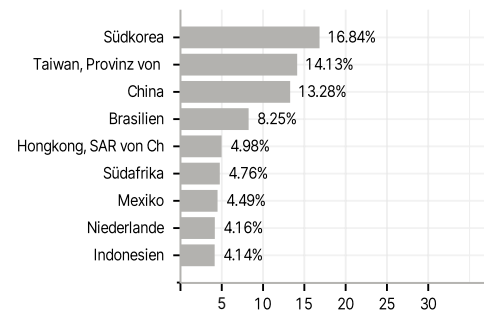
Anlagearten



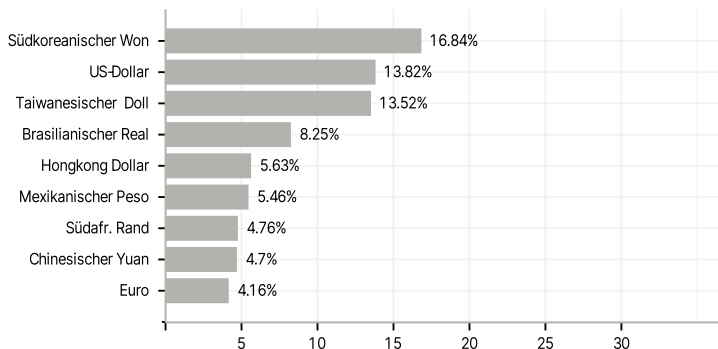
Branchen



Länder



Währungen



Größte Positionen

