

Schroder International Selection Fund Global Equity IZ Distribution USD / LU2747267172 / A40185 / Schroder IM (EU)

<b>Aktuell 02.07.2026<sup>1</sup></b>	<b>Region</b>	<b>Branche</b>	<b>Ausschüttungsart</b>	<b>Typ</b>
143,86 USD	weltweit	enmix	ausschüttend	Aktienfonds



**Risikokennzahlen**

SRI	1	2	3	<b>4</b>	5	6	7
-----	---	---	---	----------	---	---	---

**Jahresperformance**

2025	+20,04%
------	---------

Performanceergebnisse der Vergangenheit lassen keine Rückschlüsse auf die künftige Entwicklung zu.

Stammdaten		Konditionen		Sonstige Kennzahlen	
Fondart	Einzelfond	Ausgabeaufschlag	0,00%	Mindestveranlagung	EUR 100.000.000,00
Kategorie	Aktien	Managementgebühr	0,45%	Sparplan	Nein
Fondsunterkategorie	Branchenmix	Depotgebühr	0,30%	UCITS / OGAW	Ja
Ursprungsland	Luxemburg	Tilgungsgebühr	0,00%	Gewinnbeteiligung	0,00%
Tranchenvolumen	(02.07.2026) USD 19,16 Mio.	Sonstige lfd. Kosten (02.03.2026)	0,50%	Umschichtgebühr	1,00%
Gesamt-Fondsvolumen	(02.07.2026) USD 3,75 Mrd.	Transaktionskosten	0,15%	<b>Fondsgesellschaft</b>	
Auflegedatum	14.02.2024	<b>Ausschüttungen</b>		Schroder IM (EU)	
KESSt-Meldefonds	Ja	25.06.2026	0.99 USD	5 Hohenhof, 1736, Senningerberg	
Beginn des Geschäftsjahres	01.01.	18.12.2025	0.66 USD	Luxemburg	
Nachhaltigkeitsfondsart	-	26.06.2025	0.97 USD	<a href="https://www.schroders.com">https://www.schroders.com</a>	
Fondsmanager	Alex Tedder	19.12.2024	0.66 USD		
Thema	-				

Performance	1M	6M	YTD	1J	2J	3J	5J	seit Beginn
Performance	-1,76%	+7,01%	+7,35%	+18,47%	+34,99%	-	-	+47,59%
Performance p.a.	-	-	-	+18,47%	+16,19%	-	-	+17,76%
Performance p.a. nach max. AGA	-	-	-	+18,47%	+16,19%	-	-	+17,67%
Sharpe Ratio	-1,29	0,73	0,77	1,09	0,81	-	-	0,95
Volatilität	16,89%	16,88%	16,82%	14,84%	17,07%	-	-	16,35%
Schlechtester Monat	-	-8,64%	-8,64%	-8,64%	-8,64%	-8,64%	-	-8,64%
Bester Monat	-	+12,16%	+12,16%	+12,16%	+12,16%	+12,16%	-	+12,16%
Maximaler Verlust	-4,32%	-9,93%	-9,93%	-9,93%	-19,08%	-	-	-19,08%

**Vertriebszulassung**

Österreich, Deutschland, Schweiz, Luxemburg;

1. Wichtiger Hinweis zum Aktualisierungsstand: Das angegebene Datum bezieht sich ausschließlich auf die Berechnung des NAV.

RISIKOHINWEISE: Die Informationen auf dieser Seite dienen ausschließlich zu Informationszwecken und sollten weder als Verkaufsangebot noch als Aufforderung zum Kauf des Wertpapiere oder einer Empfehlung zugunsten des Wertpapiere verstanden werden. Die baha GmbH und die BAWAG P.S.K. Bank für Arbeit und Wirtschaft und Österreichische Postsparkasse Aktiengesellschaft übernehmen trotz sorgfältigster Recherche keinerlei Haftung für die Richtigkeit der angegebenen Daten.  
Factsheet erstellt von: www.baha.com am 05.07.2026 16:00

## Schroder International Selection Fund Global Equity IZ Distribution USD / LU2747267172 / A40185 / Schroder IM (EU)

### Investmentstrategie

Der Fonds wird aktiv verwaltet und investiert mindestens zwei Drittel seines Vermögens in Aktien von Unternehmen aus aller Welt. Der Anlageverwalter versucht, Unternehmen zu identifizieren, die seiner Ansicht nach typischerweise über einen Anlagehorizont von drei bis fünf Jahren ein über den Markterwartungen liegendes zukünftiges Ertragswachstum bieten werden (wir bezeichnen dies als eine "positive Wachstumslücke"). Der Fonds kann auch bis zu ein Drittel seines Vermögens direkt oder indirekt in andere Wertpapiere (einschließlich anderer Anlageklassen), Länder, Regionen, Branchen oder Währungen, Investmentfonds, Optionsscheine und Geldmarktanlagen investieren sowie Barmittel halten (vorbehaltlich der im Prospekt genannten Einschränkungen).

### Fondsspezifische Informationen

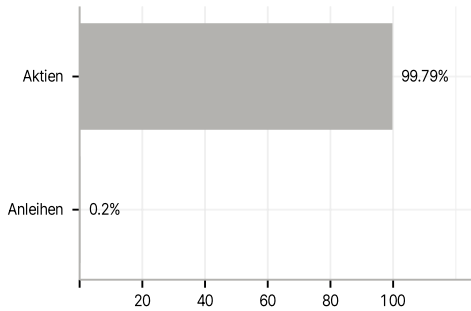
Im Rahmen der Anlagestrategie kann in wesentlichem Umfang in Derivate investiert werden. Die Fondsbestimmungen des Schroder International Selection Fund Global Equity IZ Distribution USD wurden durch die FMA bewilligt. Der Schroder International Selection Fund Global Equity IZ Distribution USD kann mehr als 35 % des Fondsvermögens in Wertpapiere/Geldmarktinstrumente folgender Emittenten investieren: EU, the national, regional and local administrations of the Member States of the EU or their central banks, the European Central Bank, the European Investment Bank, the European Investment Fund, the European Stability Mechanism, the European Financial Stability Facility, a central authority or central bank of a member state of the OECD, Group of Twenty or Singapore, the International Monetary Fund, the International Bank for Reconstruction and Development, the Council of Europe Development Bank, the European Bank for Reconstruction and Development, the Bank for International Settlements, or any other relevant international financial institution or organisation to which one or more Member States of the EU belong.

### Investmentziel

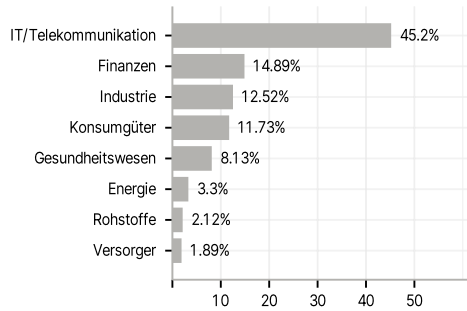
Der Fonds strebt durch Anlagen in Aktien von Unternehmen aus aller Welt ein Kapitalwachstum an, das über einen Drei- bis Fünfjahreszeitraum nach Abzug der Gebühren den MSCI All Country (AC) World (Net TR) Index übertrifft.

### Veranlagungsstruktur

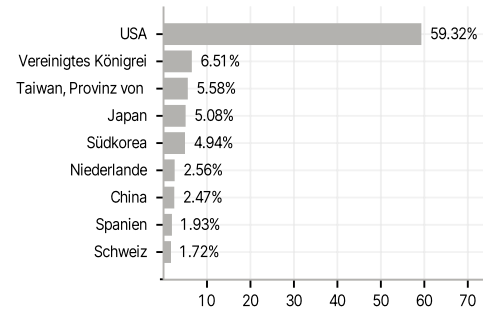
#### Anlagearten



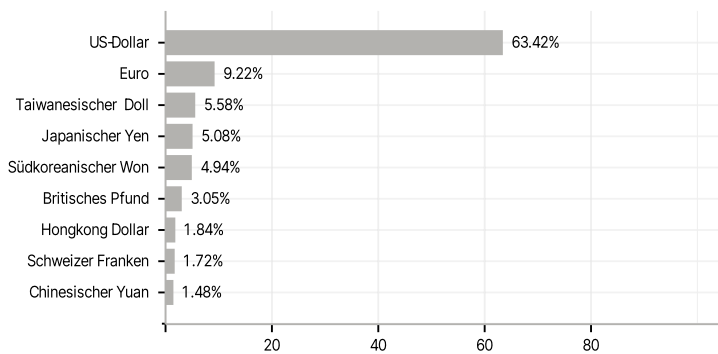
#### Branchen



#### Länder



#### Währungen



#### Größte Positionen

