

GAM Star Asian Equity Ordinary Inc - USD / IE00B1D7Z872 / AOLBQW / Bridge Fund Mgmt.

Aktuell 29.08.2025 ¹	Region	Branche	Ausschüttungsart	Typ
12,01 USD	Asien (exkl. Japan)	enmix	thesaurierend	Aktienfonds


Risikokennzahlen

SRI	1	2	3	4	5	6	7
-----	---	---	---	----------	---	---	---

Jahresperformance

2024	+10,15%
2023	-3,88%
2022	-21,19%
2021	-7,49%
2020	+37,53%

Performanceergebnisse der Vergangenheit lassen keine Rückschlüsse auf die künftige Entwicklung zu.

Stammdaten		Konditionen		Sonstige Kennzahlen	
Fondart	Einzelfond	Ausgabeaufschlag	5,00%	Mindestveranlagung	EUR 10.000,00
Kategorie	Aktien	Managementgebühr	1,35%	Sparplan	Nein
Fondsunterkategorie	Branchenmix	Depotgebühr	0,04%	UCITS / OGAW	Ja
Ursprungsland	Irland	Tilgungsgebühr	0,00%	Gewinnbeteiligung	0,00%
Tranchenvolumen	(29.08.2025) USD 1,41 Mio.	Sonstige lfd. Kosten (19.05.2025)	2,24%	Umschichtgebühr	1,00%
Gesamt-Fondsvolumen	(29.08.2025) USD 16,01 Mio.	Transaktionskosten	0,34%	Fondsgesellschaft	
Auflagedatum	11.01.2020	Bridge Fund Mgmt.			
KESSt-Meldefonds	Ja	38 Seymour Street, W1H 7BP, London			
Beginn des Geschäftsjahres	01.07.	Vereinigtes Königreich			
Nachhaltigkeitsfondsart	-	www.bridgesfundmanagement.com			
Fondsmanager	Jian Shi Cortesi				
Thema	-				

Performance	1M	6M	YTD	1J	2J	3J	5J	seit Beginn
Performance	+3,20%	+16,04%	+19,98%	+25,60%	+35,08%	+25,22%	+9,71%	+27,36%
Performance p.a.	-	-	-	+25,60%	+16,20%	+7,78%	+1,87%	+4,43%
Performance p.a. nach max. AGA	+3,20%	+16,04%	+19,98%	+25,60%	+16,20%	+7,78%	+1,87%	+4,43%
Sharpe Ratio	3,17	1,57	1,55	1,29	0,85	0,32	-0,01	0,12
Volatilität	13,55%	20,81%	19,21%	18,23%	16,65%	18,15%	18,68%	19,93%
Schlechtester Monat	-	-1,86%	-1,86%	-3,93%	-8,26%	-9,56%	-9,56%	-13,46%
Bester Monat	-	+5,63%	+5,63%	+11,04%	+11,04%	+20,45%	+20,45%	+20,45%
Maximaler Verlust	-1,96%	-15,46%	-15,93%	-18,08%	-18,08%	-22,02%	-48,76%	-48,76%

Vertriebszulassung

Österreich, Deutschland, Schweiz, Tschechien;

1. Wichtiger Hinweis zum Aktualisierungsstand: Das angegebene Datum bezieht sich ausschließlich auf die Berechnung des NAV.

 RISIKOHINWEISE: Die Informationen auf dieser Seite dienen ausschließlich zu Informationszwecken und sollten weder als Verkaufsangebot noch als Aufforderung zum Kauf des Wertpapiers oder einer Empfehlung zugunsten des Wertpapiers verstanden werden. Die baha GmbH und die BAWAG P.S.K. Bank für Arbeit und Wirtschaft und Österreichische Postsparkasse Aktiengesellschaft übernehmen trotz sorgfältigster Recherche keinerlei Haftung für die Richtigkeit der angegebenen Daten.
 Factsheet erstellt von: www.baha.com am 30.08.2025 18:34

GAM Star Asian Equity Ordinary Inc - USD / IE00B1D7Z872 / AOLBQW / Bridge Fund Mgmt.

Investmentstrategie

Um dieses Ziel zu erreichen, investiert der Fonds vorwiegend in börsengehandelte Wertpapiere, die von börsennotierten Unternehmen begeben wurden, die ihren Hauptgeschäftssitz im asiatischen Raum ohne Japan haben oder einen wesentlichen Teil ihrer Geschäftstätigkeit dort ausüben (bis zu 40% des Nettovermögens können auch in Frontier-Märkten angelegt werden). Der Fonds kann bis zu 30% seines Nettovermögens in chinesischen A- Aktien anlegen, die an der Shanghaier Börse oder der Börse von Shenzhen notiert sind oder gehandelt werden. Anlagen erfolgen entweder über das System der zugelassenen ausländischen institutionellen Renminbi-Anleger (Renminbi Qualified Foreign Institutional Investor, "RQFII") oder über die Shanghaier Börse unter Nutzung des Programms Shanghai-Hong Kong Stock Connect.

Fondsspezifische Informationen

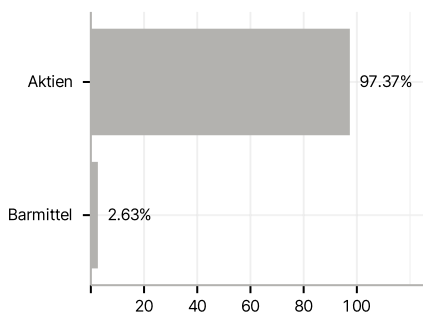
Im Rahmen der Anlagestrategie kann überwiegend in Einlagen investiert werden. Im Rahmen der Anlagestrategie kann in wesentlichem Umfang in Derivate investiert werden. Die Fondsbestimmungen des GAM Star Asian Equity Ordinary Inc - USD wurden durch die FMA bewilligt. Der GAM Star Asian Equity Ordinary Inc - USD kann mehr als 35 % des Fondsvermögens in Wertpapiere/Geldmarktinstrumente folgender Emittenten investieren: die von einem Mitgliedstaat, dessen Gebietskörperschaften, von einem Drittstaat oder von internationalen öffentlich rechtlichen Organisationen begeben oder garantiert werden, denen ein oder mehrere Mitgliedstaaten angehören. Regierungen von OECD Mitgliedsstaaten (sofern die entsprechenden Emissionen ein Investment-Grade-Rating aufweisen) - Europäische Investitionsbank - Europäische Bank für Wiederaufbau und Entwicklung - Internationale Finanz-Corporation IFC - Internationaler Währungsfonds - Euratom - Asiatische Entwicklungsbank - Europäische Zentralbank - Europarat - Eurofima - Afrikanische Entwicklungsbank - Internationale Bank für Wiederaufbau und Entwicklung (Weltbank) - Interamerikanische Entwicklungsbank - Europäische Union - Federal National Mortgage Association (Fannie Mae) - Federal Home Loan Mortgage Corporation (Freddie Mac) - Government National Mortgage Association (Ginnie Mae) - Student Loan Marketing Association (Sallie Mae) - Federal Home Loan Bank - Federal Farm Credit Bank - Tennessee Valley Authority - Straight A Funding LLC - Regierung von Singapur - Regierung der Volksrepublik China - Regierung von Brasilien (sofern die entsprechenden Emissionen ein Investment-Grade-Rating aufweisen) - Regierung von Indien (sofern die entsprechenden Emissionen ein Investment-Grade-Rating aufweisen).

Investmentziel

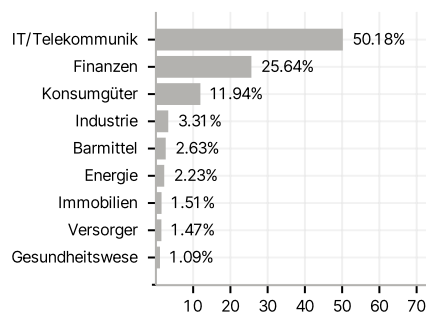
Das Anlageziel des Fonds ist ein langfristiger Kapitalzuwachs.

Veranlagungsstruktur

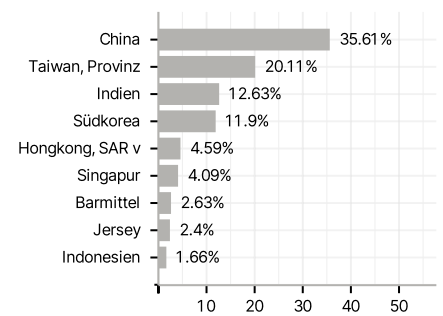
Anlagearten



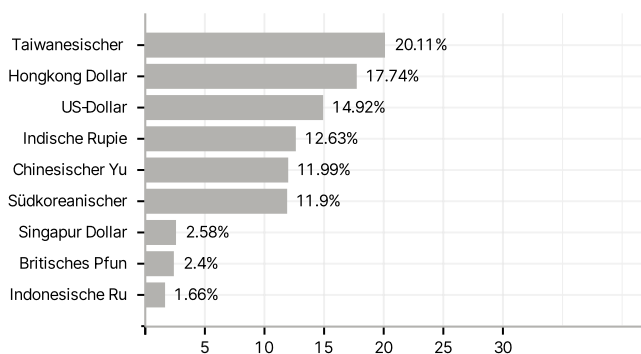
Branchen



Länder



Währungen



Größte Positionen

