Morgan Stanley Investment Funds Europe Opportunity Fund BR / LU1961133391 / MSIF32 / MSIM Fund M. (IE)

Aktuell 25.07.2025 [1]	Region	Branche	Ausschüttungsart	Typ
37,16 EUR	Europa	enmix	ausschüttend	Aktienfonds

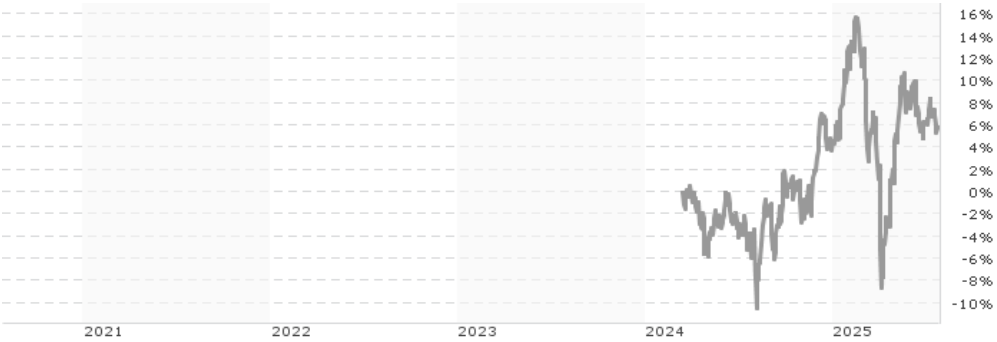

Performanceergebnisse der Vergangenheit lassen keine Rückschlüsse auf die künftige Entwicklung zu.

Risikokennzahlen							
SRI	1	2	3	4	**5**	6	7

Jahresperformance

Stammdaten	
Fondart	Einzelfond
Kategorie	Aktien
Fondsunterkategorie	Branchenmix
Ursprungsland	Luxemburg
Tranchenvolumen	(20.03.2024) EUR 2,36 Mio.
Gesamt-Fondsvolumen	(25.07.2025) EUR 1,11 Mrd.
Auflagedatum	15.03.2019
KESt-Meldefonds	Nein
Beginn des Geschäftsjahres	01.01.
Nachhaltigkeitsfondsart	-
Fondsmanager	Kristian Heugh, Anil Agarwal
Thema	-

Konditionen	
Ausgabeaufschlag	0,00%
Managementgebühr	1,50%
Depotgebühr	-
Tilgungsgebühr	4,00%
Sonstige lfd. Kosten	(02.12.2024) 2,74%
Transaktionskosten	0,26%

Ausschüttungen	
01.07.2025	0.35 EUR
02.01.2025	0.06 EUR
01.07.2024	0.31 EUR

Sonstige Kennzahlen	
Mindestveranlagung	EUR 0,00
Sparplan	Nein
UCITS / OGAW	Ja
Gewinnbeteiligung	0,00%
Umschichtgebühr	2,00%

Fondsgesellschaft

MSIM Fund M. (IE)
Junghofstrasse 13-15, 60311, Frankfurt
Deutschland
https://www.morganstanley.com

Performance	1M	6M	YTD	1J	2J	3J	5J	seit Beginn
Performance	-0,41%	-3,66%	+1,21%	+12,54%	-	-	-	+5,92%
Performance p.a.	-	-	-	+12,54%	-	-	-	+4,32%
Performance p.a. nach max. AGA	-0,41%	-3,66%	+1,21%	+12,54%	-	-	-	+4,32%
Sharpe Ratio	-0,67	-0,45	0,01	0,57	-	-	-	0,14
Volatilität	10,25%	20,52%	19,66%	18,51%	-	-	-	17,22%
Schlechtester Monat	-	-9,86%	-9,86%	-9,86%	-9,86%	-	-	-9,86%
Bester Monat	-	+8,02%	+8,02%	+8,02%	+8,02%	-	-	+8,02%
Maximaler Verlust	-2,91%	-21,03%	-21,03%	-21,03%	-	-	-	-21,03%

Vertriebszulassung

Österreich,Deutschland,Schweiz,Luxemburg,Tschechien;

1. Wichtiger Hinweis zum Aktualisierungsstand: Das angegebene Datum bezieht sich ausschließlich auf die Berechnung des NAV.

RISIKOHINWEISE: Die Informationen auf dieser Seite dienen ausschließlich zu Informationszwecken und sollten weder als Verkaufsangebot noch als Aufforderung zum Kauf des Wertpapieres oder einer Empfehlung zugunsten des Wertpapieres verstanden werden. Die baha GmbH und die BAWAG P.S.K. Bank für Arbeit und Wirtschaft und Österreichische Postsparkasse Aktiengesellschaft übernehmen trotz sorgfältigster Recherche keinerlei Haftung für die Richtigkeit der angegebenen Daten.
Factsheet erstellt von: www.baha.com am 26.07.2025 23:40

Morgan Stanley Investment Funds Europe Opportunity Fund BR / LU1961133391 / MSIF32 / MSIM Fund M. (IE)

Investmentstrategie

Anlage in eine relativ geringe Anzahl an Unternehmen mit Sitz in Europa, die nach Einschätzung des Anlageberaters in ihrer Branche führend sind. Als wesentlicher und integrierter Teil des Investmentprozesses bewertet der Anlageberater relevante Faktoren, die für eine langfristige, nachhaltige hohe Rendite wesentlich sind, einschließlich ESG-Faktoren, und ist dabei bestrebt, mit den Managementteams zusammenzuarbeiten.

Fondsspezifische Informationen

Im Rahmen der Anlagestrategie kann in wesentlichem Umfang in Derivate investiert werden. Die Fondsbestimmungen des Morgan Stanley Investment Funds Europe Opportunity Fund BR wurden durch die FMA bewilligt. Der Morgan Stanley Investment Funds Europe Opportunity Fund BR kann mehr als 35 % des Fondsvermögens in Wertpapiere/Geldmarktinstrumente folgender Emittenten investieren: EU member state, its local authorities or agencies, a member state of the OECD or of the G20, Hong Kong, Singapore or by a public international body to which one or more EU member state belongs.

Investmentziel

Langfristiges Wachstum Ihrer Anlage. Investiert mindestens 70 % seines Vermögens in Unternehmensaktien, einschließlich Hinterlegungsscheine.

Veranlagungsstruktur

Anlagearten

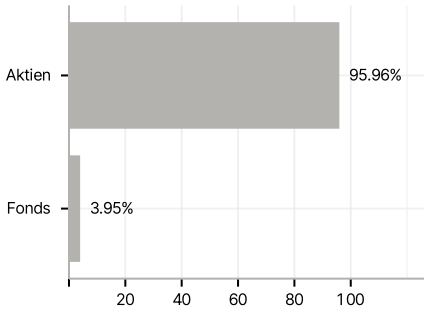

Branchen

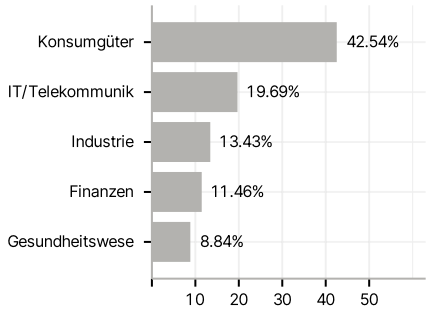

Länder

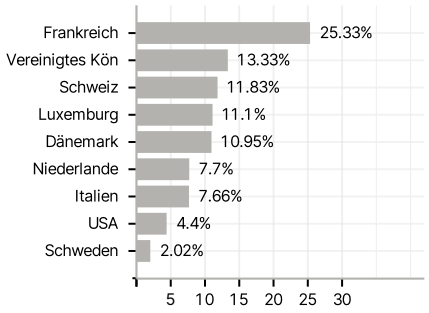

Währungen

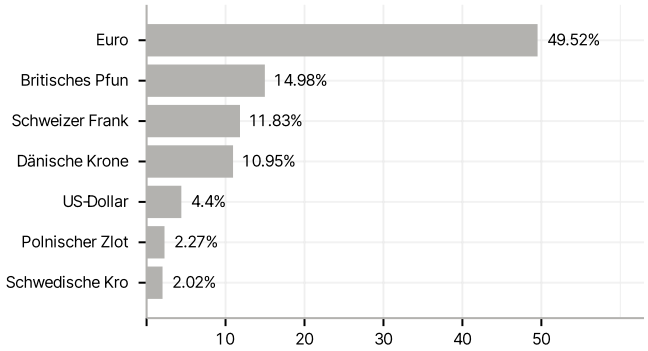

Größte Positionen

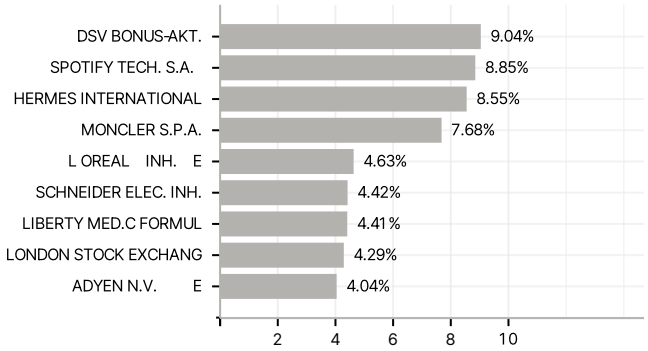

RISIKOHINWEISE: Die Informationen auf dieser Seite dienen ausschließlich zu Informationszwecken und sollten weder als Verkaufsangebot noch als Aufforderung zum Kauf des Wertpapieres oder einer Empfehlung zugunsten des Wertpapieres verstanden werden. Die baha GmbH und die BAWAG P.S.K. Bank für Arbeit und Wirtschaft und Österreichische Postsparkasse Aktiengesellschaft übernehmen trotz sorgfältigster Recherche keinerlei Haftung für die Richtigkeit der angegebenen Daten.
Factsheet erstellt von: www.baha.com am 26.07.2025 23:40