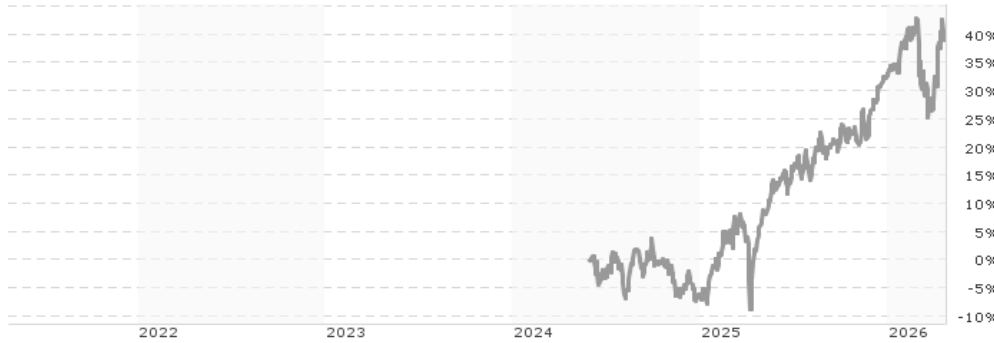


AMUNDI FUNDS EUROPEAN EQUITY VALUE - J2 USD QD / LU2819203915 / A40DZV / Amundi Luxembourg

Aktuell 21.04.2026¹	Region	Branche	Ausschüttungsart	Typ
1347,60 USD	Europa	enmix	ausschüttend	Aktienfonds



Risikokennzahlen

SRI	1	2	3	4	5	6	7
-----	---	---	---	---	---	---	---

Jahresperformance

2025	+41,48%
------	---------

Performanceergebnisse der Vergangenheit lassen keine Rückschlüsse auf die künftige Entwicklung zu.

Stammdaten		Konditionen		Sonstige Kennzahlen	
Fondart	Einzelfond	Ausgabeaufschlag	0,00%	Mindestveranlagung	EUR 1.500,00
Kategorie	Aktien	Managementgebühr	0,55%	Sparplan	Nein
Fondsunterkategorie	Branchenmix	Depotgebühr	-	UCITS / OGAW	Ja
Ursprungsland	Luxemburg	Tilgungsgebühr	0,00%	Gewinnbeteiligung	0,00%
Tranchenvolumen	(21.04.2026) EUR 12,30 Mio.	Sonstige lfd. Kosten (10.03.2026)	0,66%	Umschichtgebühr	1,00%
Gesamt-Fondsvolumen	(21.04.2026) EUR 2,37 Mrd.	Transaktionskosten	0,16%	Fondsgesellschaft	
Auflagedatum	29.05.2024	Ausschüttungen		Amundi Luxembourg	
KESSt-Meldefonds	Nein	31.03.2026	6.54 USD	5 allée Scheffer, L-2520, Luxembourg	
Beginn des Geschäftsjahres	01.07.	31.12.2025	4.08 USD	Luxemburg	
Nachhaltigkeitsfondsart	-	30.09.2025	3.18 USD	https://www.amundi.lu	
Fondsmanager	Wosol Andreas	30.06.2025	21.11 USD		
	Roberto Campani	31.03.2025	5.96 USD		
Thema	-				

Performance	1M	6M	YTD	1J	2J	3J	5J	seit Beginn
Performance	+9,42%	+13,43%	+4,76%	+34,10%	-	-	-	+39,18%
Performance p.a.	-	-	-	+34,21%	-	-	-	+19,08%
Performance p.a. nach max. AGA	-	-	-	+34,10%	-	-	-	+19,02%
Sharpe Ratio	8,03	1,50	0,69	2,10	-	-	-	1,00
Volatilität	25,95%	17,66%	20,79%	15,22%	-	-	-	16,88%
Schlechtester Monat	-	-10,07%	-10,07%	-10,07%	-10,07%	-	-	-10,07%
Bester Monat	-	+8,43%	+8,43%	+8,43%	+8,43%	-	-	+8,43%
Maximaler Verlust	-2,51%	-12,22%	-12,22%	-12,22%	-	-	-	-15,74%

Vertriebszulassung

Österreich, Deutschland, Schweiz;

1. Wichtiger Hinweis zum Aktualisierungsstand: Das angegebene Datum bezieht sich ausschließlich auf die Berechnung des NAV.

RISIKOHINWEISE: Die Informationen auf dieser Seite dienen ausschließlich zu Informationszwecken und sollten weder als Verkaufsangebot noch als Aufforderung zum Kauf des Wertpapiers oder einer Empfehlung zugunsten des Wertpapiers verstanden werden. Die baha GmbH und die BAWAG P.S.K. Bank für Arbeit und Wirtschaft und Österreichische Postsparkasse Aktiengesellschaft übernehmen trotz sorgfältigster Recherche keinerlei Haftung für die Richtigkeit der angegebenen Daten.
Factsheet erstellt von: www.baha.com am 22.04.2026 20:18

AMUNDI FUNDS EUROPEAN EQUITY VALUE - J2 USD QD / LU2819203915 / A40DZV / Amundi Luxembourg

Investmentstrategie

Der Teilfonds wird aktiv verwaltet. Er investiert hauptsächlich in Aktien von Unternehmen in Europa. Der Teilfonds kann das Währungsrisiko auf Portfolioebene nach Ermessen des Anlageverwalters absichern oder auch nicht. Der Teilfonds setzt Derivate ein, um verschiedene Risiken zu reduzieren (Hedging), das Portfolio effizienter zu verwalten, und Engagements (long oder short) in verschiedenen Vermögenswerten, Märkten oder anderen Anlagemöglichkeiten einzugehen. Bei der aktiven Verwaltung des Teilfonds verwendet der Anlageverwalter eine Kombination aus Markt- und Fundamentalanalysen, um Unternehmen zu identifizieren, die im Verhältnis zu ihrem Potenzial wahrscheinlich unterbewertet sind (Top-down- und Bottom-up-Ansatz). Der Teilfonds ist hauptsächlich in Emittenten der Benchmark engagiert. Die Verwaltung des Teilfonds erfolgt jedoch diskretionär und investiert auch in Emittenten, die nicht in der Benchmark enthalten sind. Der Teilfonds überwacht das Risikoengagement in Bezug auf die Benchmark. Es wird jedoch erwartet, dass das Ausmaß der Abweichung von der Benchmark signifikant ist.

Fondsspezifische Informationen

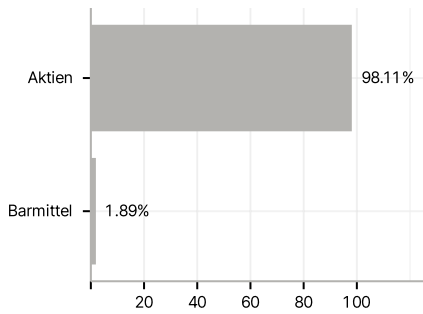
Im Rahmen der Anlagestrategie kann in wesentlichem Umfang in Derivate investiert werden.

Investmentziel

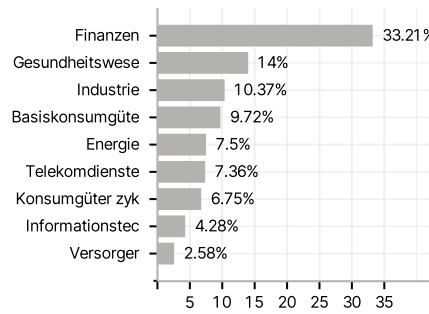
Strebt eine Wertsteigerung Ihrer Anlage (vorwiegend durch Kapitalwachstum) über die empfohlene Haltedauer, eine Outperformance gegenüber der Benchmark und gleichzeitig einen höheren ESG-Score als den der Benchmark an.

Veranlagungsstruktur

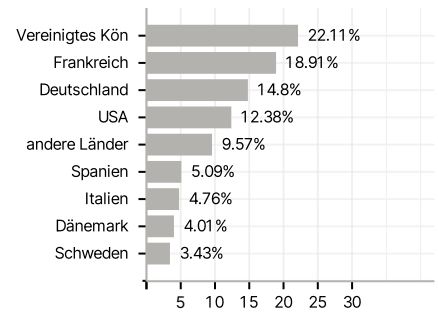
Anlagearten



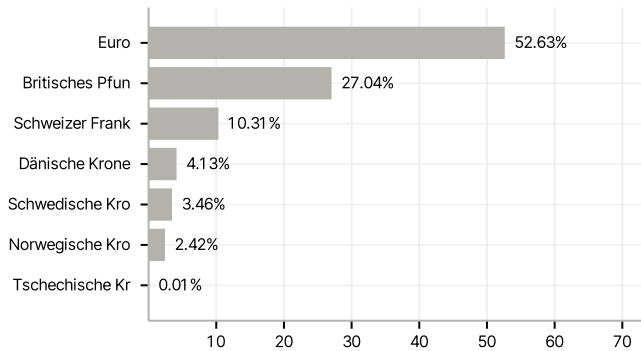
Branchen



Länder



Währungen



Größte Positionen

